

クロームブックを持ち帰らない人用

グーグルアカウント マニュアル

1, 2年生

★使用する際の注意事項★

- 保護者の方と一緒に使用するよう指導しています。
アカウントの入力までは、保護者の方が行ってください。
- パソコン等を使用する際は、明るい場所で使用してください。
- 学校で指示されたこと以外の操作はしないよう指導しています。
保護者の方も自由に使わせないようにご注意ください。
- 不具合等がありましたら、アンケート用紙に記入の上、8月30日（月）にお知らせください。
（土日は、学校に連絡してもつながりません。またそれぞれのパソコン等によって対応できない場合もございます。その際は、後日学校のクロームブックを貸し出します。）

印刷が不鮮明な場合は、八木山南小学校のホームページをご覧ください。トップページに、このマニュアルと同じものをリンクしていますので、カラーで見ることができます。


※以下は、課題に取り組むまでの流れです。
必ずしも同じ画面になるとは限りませんので、ご了承ください。

①インターネットでグーグルを検索する。

②グーグルをクリックする。



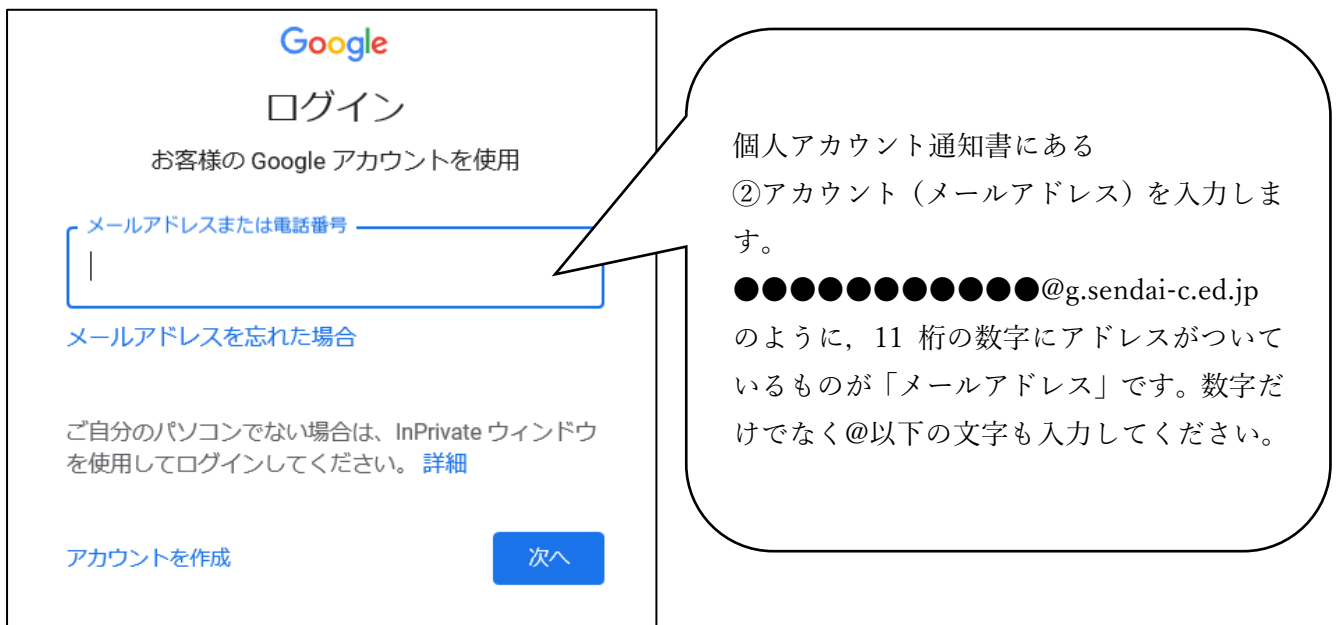
③ログインをクリックする。



The image shows a transition from the Google homepage to the login page. On the left, the Google homepage is shown with the 'ログイン' button circled in red. A large black arrow points from this button to the right, where a callout box displays the login page. The login page features the Google logo, the title 'ログイン', and the instruction 'お客様の Google アカウントを使用'. Below this is a text input field for 'メールアドレスまたは電話番号'. There are links for 'メールアドレスを忘れた場合', 'アカウントを作成', and a blue '次へ' button.

すでに誰かのアカウントでログインしているときは、新たにユーザーを作成する形で、ログイン画面を表示させ、右のようにしてください。

④メールアドレスを入力する。



This section provides detailed instructions for step 4. It shows the login page with a red box around the email input field. A speech bubble contains the following text:

個人アカウント通知書にある
②アカウント（メールアドレス）を入力します。
●●●●●●●●●●●●●●@g.sendai-c.ed.jp
のように、11桁の数字にアドレスがついているものが「メールアドレス」です。数字だけでなく@以下の文字も入力してください。

⑤パスワードを入力する。



自分の名前

パスワードを入力

パスワードをお忘れの場合

次へ

個人アカウント通知書にある
③パスワードを入力します。
入力形式を半角英数にし、8桁の数字を間違わないように入力してください。右のマークをクリックすると、パスワードが●ではなく、数字で表示されます。

⑥画面を確認する。



Gmail 画像

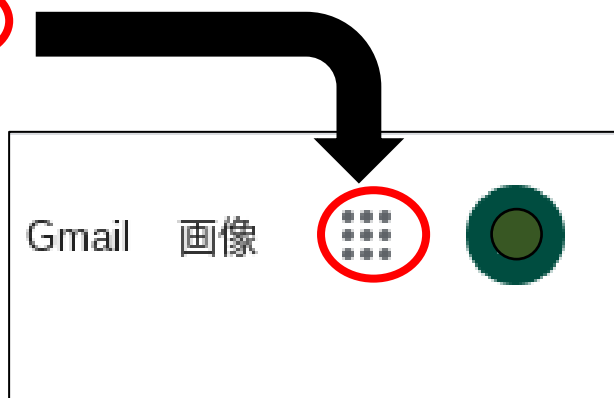
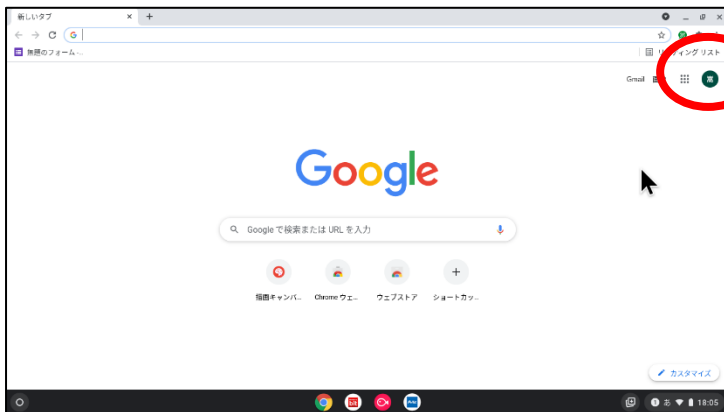
Google

Google 検索 I'm Feeling Lucky


Google Workspace がすべてのユーザーにご利用いただけるようになりました

お子さんの名前
が表示されます。

⑥ランチャーをクリックする。
(右上の方, 自分の名前の横の横の9つの点です。)

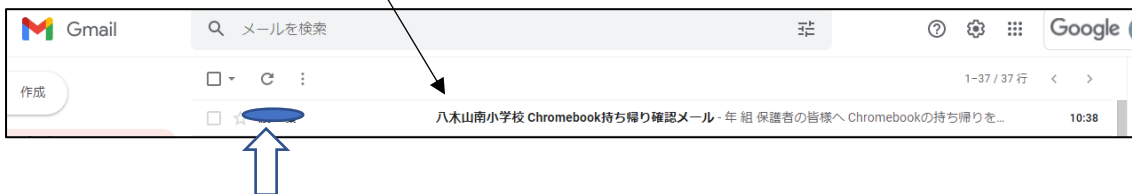


⑦Gmail をクリックする。



このマーク(アイコン)が、この場所にあるとは限らないので、一覧から探してください。

⑧「八木山南小学校 Chromebook 持ち帰り確認メール」をクリックする。

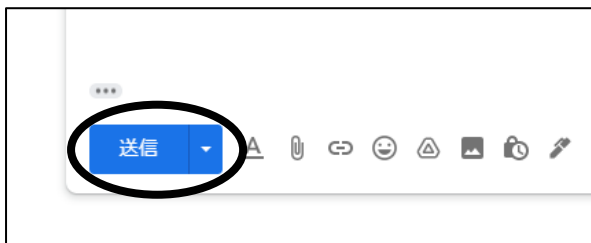


ここには、担任の名前が表示されています。

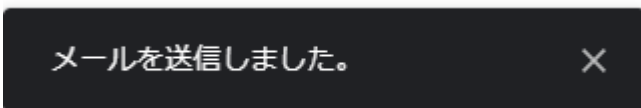
⑨「返信」のボタンをクリックする。



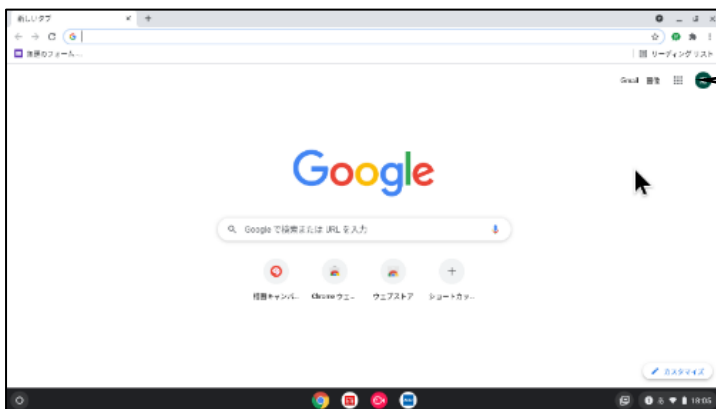
⑩何も入力せず、「送信」をクリックする。



⑪「メールを送信しました」が表示されたら終了



⑫最初の画面に戻り、ログアウトする。



この名前のところをクリックし、「ログアウト」をクリックしてください。