令和４年度　学校評価アンケート結果（地域）

（R4.12実施　有効n=10）

1-1 学校は教育方針や子どもたちの活動の様子を分かりやすく伝えている。（各お便り，HP等）

評価	A	B	C	D	無回答
人数	9	1	0	0	0
構成比	90.0%	10.0%	0.0%	0.0%	0.0%
昨対比	23%	-17%	0%	0%	-7%

*昨年度のアンケート記述を受けまして，今年度回答メンバーを①学校運営協議会②学校評議員③学校関係者評価委員の方から，保護者を兼ねていない10名の方に依頼申し上げました。

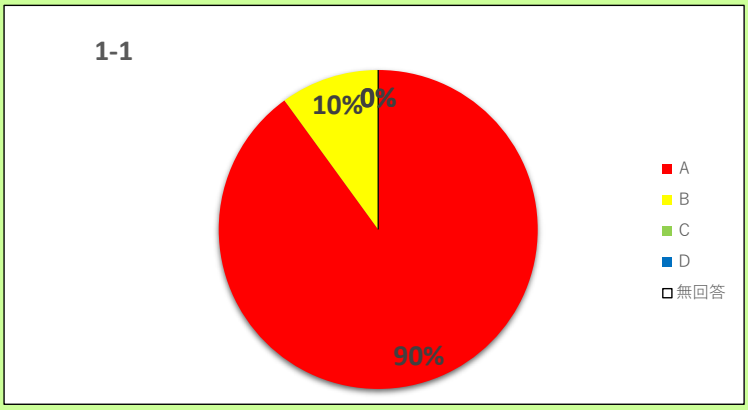

1-2 学校は授業，学校行事等を通して，子どもたちの成長を促している。（授業参観，体育参観，学年の行事や取組等）

評価	A	B	C	D	無回答
人数	7	3	0	0	0
構成比	70.0%	30.0%	0.0%	0.0%	0.0%
昨対比	-10%	23%	0%	0%	-13%

*母数が少ないので昨対比は参考値として見てください。

肯定的評価（AとB）を頂戴しました。

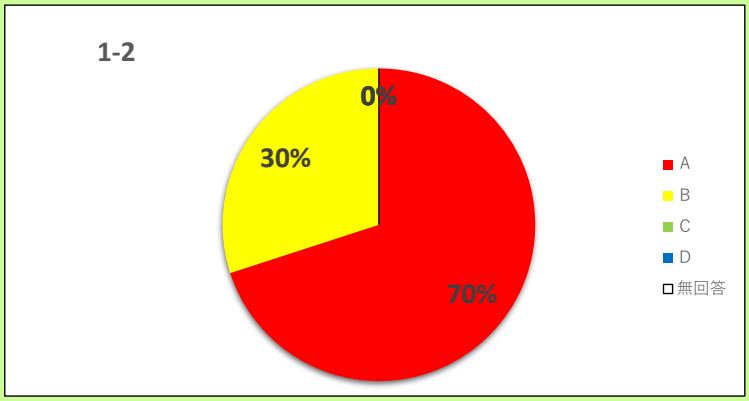

1-3 学校は子どもの良さを大切にし，適切に指導している。

評価	A	B	C	D	無回答
人数	5	5	0	0	0
構成比	50.0%	50.0%	0.0%	0.0%	0.0%
昨対比	-3%	17%	0%	0%	-13%

*母数が少ないので昨対比は参考値として見てください。

肯定的評価（AとB）を頂戴しました。

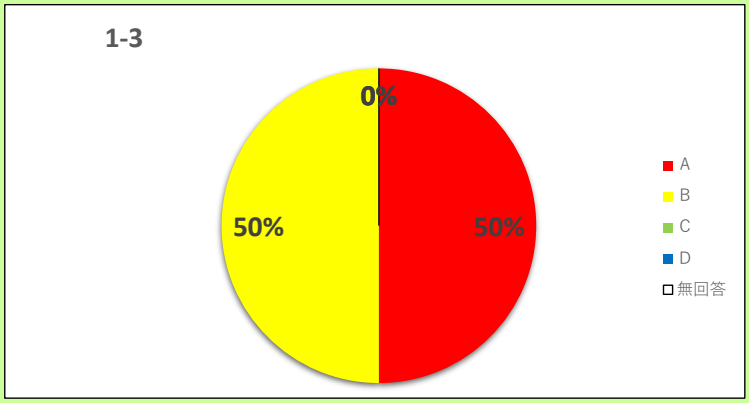

1-4 学校はいじめ防止のための取組や指導を適切に行っている。

評価	A	B	C	D	無回答
人数	6	4	0	0	0
構成比	60.0%	40.0%	0.0%	0.0%	0.0%
昨対比	13%	0%	0%	0%	-13%

*母数が少ないので昨対比は参考値として見てください。

肯定的評価（AとB）を頂戴しました。

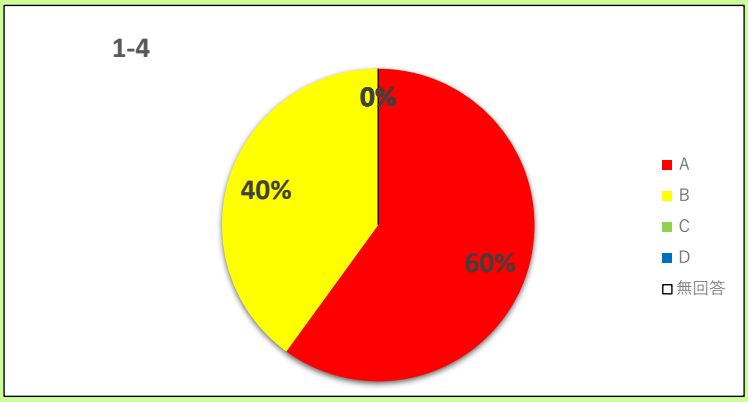

1-5 学校は不審者やけが等の危機管理を適切に行っている。

評価	A	B	C	D	無回答
人数	6	4	0	0	0
構成比	60.0%	40.0%	0.0%	0.0%	0.0%
昨対比	7%	13%	-7%	0%	-13%

*母数が少ないので昨対比は参考値として見てください。

肯定的評価（AとB）を頂戴しました。

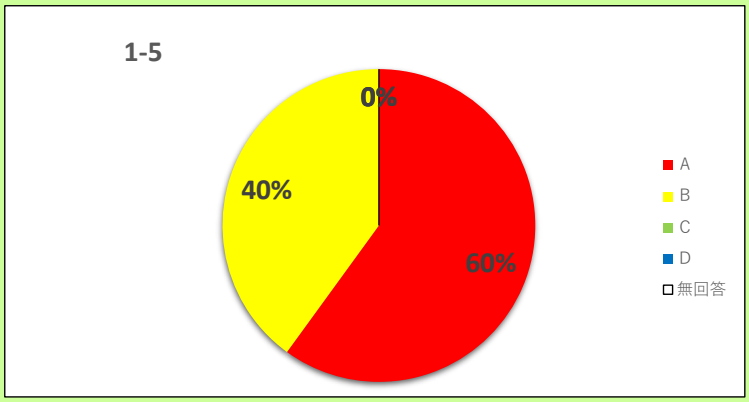

1-6 学校は授業・行事を参観する機会や，教育相談の機会を設けている。

評価	A	B	C	D	無回答
人数	6	4	0	0	0
構成比	60.0%	40.0%	0.0%	0.0%	0.0%
昨対比	7%	7%	0%	0%	-13%

*母数が少ないので昨対比は参考値として見てください。

肯定的評価（AとB）を頂戴しました。

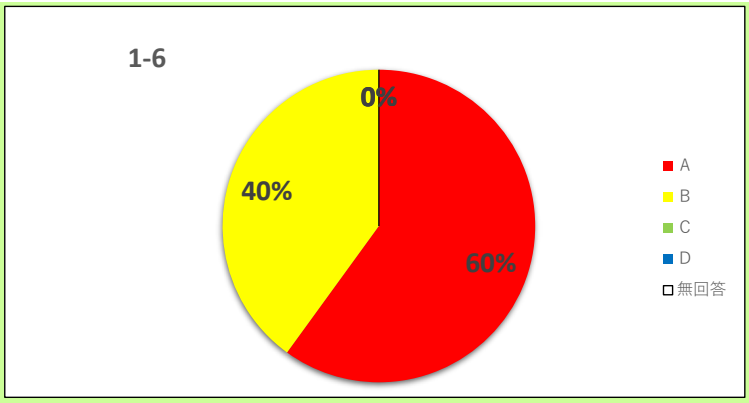

2-1 「深く学ぶ」力が育ってきている。

評価	A	B	C	D	無回答
人数	8	2	0	0	0
構成比	80.0%	20.0%	0.0%	0.0%	0.0%
昨対比	40%	-13%	0%	0%	-27%

*母数が少ないので昨対比は参考値として見てください。

肯定的評価（AとB）を頂戴しました。

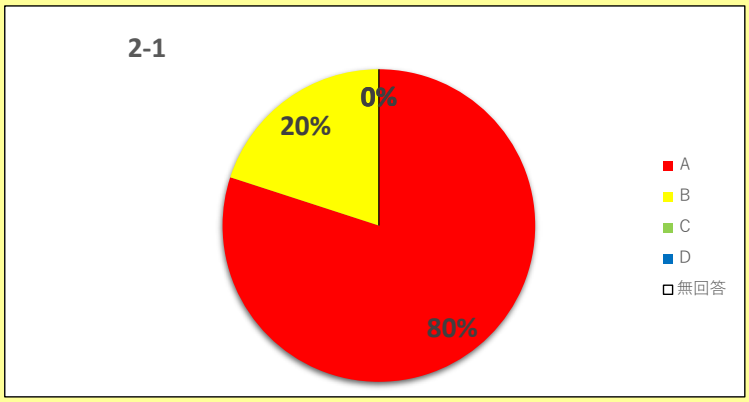

2-2 「生かして考える」力が育ってきている。

評価	A	B	C	D	無回答
人数	7	2	0	0	1
構成比	70.0%	20.0%	0.0%	0.0%	10.0%
昨対比	30%	-13%	0%	0%	-17%

*母数が少ないので昨対比は参考値として見てください。

肯定的評価（AとB）を頂戴しました。

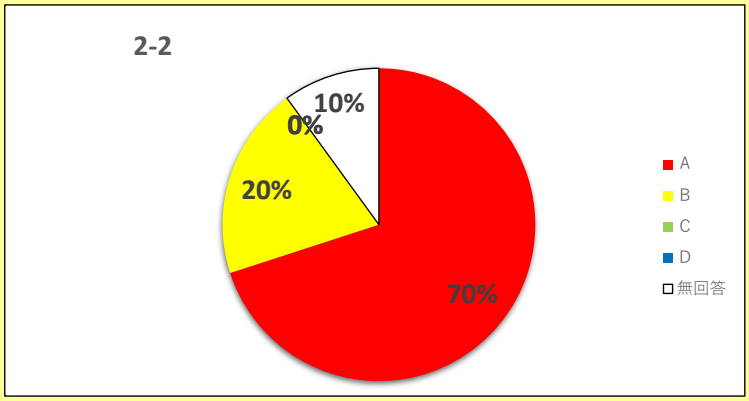

2-3 「未来を生き抜く」力が育ってきている。

評価	A	B	C	D	無回答
人数	5	4	0	0	1
構成比	50.0%	40.0%	0.0%	0.0%	10.0%
昨対比	23%	-7%	0%	0%	-17%

*母数が少ないので昨対比は参考値として見てください。
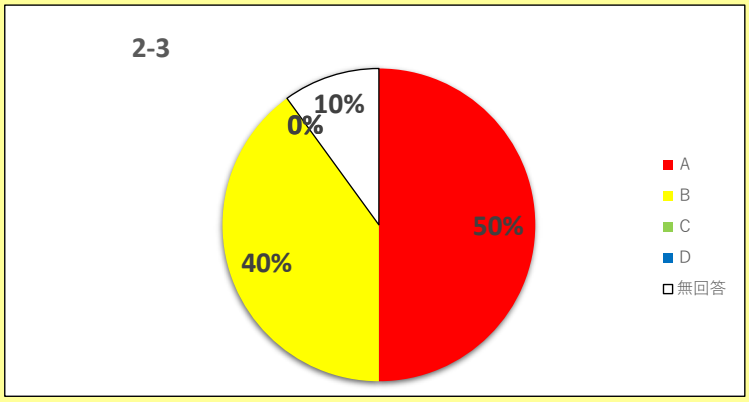
肯定的評価（AとB）を頂戴しました。