

# 保護者アカウント～兄弟・姉妹が別の学校の場合～

**※兄妹の在籍が小学校と中学校で異なる場合、ログインを切り替える（やり直す）必要があります**

（ログイン先を変更する場合、スマホのユーザー辞書設定機能を活用して、学校コードやユーザーIDを登録しておくこと切り替えがスムーズです ※P2及びP3）

## 【学校が異なる場合のログイン切り替え方法】

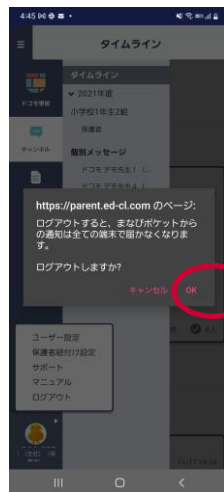
都度、ログアウトをして、それぞれの学校コード/ID/PWを入力し直してログインしてください



01 左上の三本線「」をクリック

02 左下アイコンをクリック

03 「ログアウト」を選択



OKをクリック



※ログインする際に別々のブラウザ（chromeやFirefoxなど）をご利用いただければ、学校コードの入力を省略できますので直しければお試しください。

# ユーザー辞書設定 (Android)

ユーザー切り替えをするのに、スマホのユーザー辞書登録をしておくとお便利です  
(本ページではGalaxyの画面を使って説明しています。機種によって異なる場合があります)

## 01 設定画面



## 02



## 03



## 04



## 05



例)  
入力フレーズに  
子どもの名前や学校名を  
変換フレーズに  
学校コードやID/PW  
などを登録しておく、  
ログインするときに便利で  
す。

💡  
メールアドレスなどを  
登録しておくとお普段  
使いでも便利です

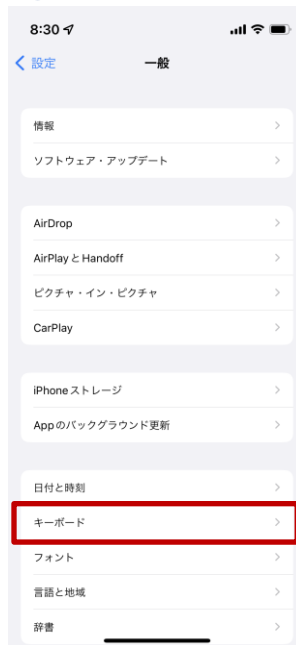
# ユーザー辞書設定 (iPhone)

ユーザー切り替えをするのに、スマホのユーザー辞書登録をしておくとお便利です  
(本ページではiOS15.5の画面を使って説明しています。OSバージョンによって異なる場合があります)

## 01 設定画面




## 02



## 03



## 04



## 05



例)  
「よみ」に  
子どもの名前や学校名を  
「単語」に  
学校コードやID/PW  
などを登録しておく、  
ログインするときに便利  
です。

💡  
メールアドレスなどを  
登録しておくとお普段  
使いでも便利です

# 保護者紐づけ設定

同じ学校に兄弟・姉妹が在籍されている場合、保護者の方は1つのアカウントでお子様全員の情報を閲覧可能となります。（学校が異なる場合は紐づけできません）

## 【保護者による紐づけ設定後の画面】

**連絡確認画面**

連絡一覧

すべての連絡

山田次男 2分前

山田長男 料見 お知らせ 1時間前

遠足のお知らせ

3年1組 山田長男 道徳授業のお知らせ 11月2日

3年1組 山田長男 3年1組あて 10月13日

**紐づけたお子様の「表示名」がプルダウン/選択式で表示 ※「表示名」は各学校で設定されたものとなります**

**出欠連絡画面**

出欠連絡

児童・生徒を選択

山田次男

山田長男

日付

11月4日

出欠

遅刻  早退  欠席  その他

コメント

コメントを入力(任意)

# 保護者紐づけ設定

- お子様の紐づけは**保護者**が実施します
- 保護者のホーム画面左下のアイコンをクリックし「**保護者紐づけ設定**」から実施します

保護者紐づけ設定画面

保護者

山田長男保護

こちらのアカウントは現在 山田長男(test100) と紐付けられています。

紐付けたい児童・生徒の保護者アカウント情報を入力する

ID

紐付けたい「保護者のID」を入力してください。

パスワード

登録

## 学校内に兄弟がいるアカウントイメージ図



- 01 保護者のログイン画面より**長男保護者**アカウントでログイン
- 02 「保護者紐づけ設定」から**次男保護者**のIDとパスワードを入力
- 03 **長男/次男**どちらの保護者IDでログインしても、2人分の情報が閲覧可能となります

- ※ 01の作業は**次男**保護者IDでログインし、**長男**保護者のID/パスワードを入力する方法でも紐づけ可能です
- ※ 児童生徒のまなびポケットIDではなく、保護者用のID/パスワードをご入力ください