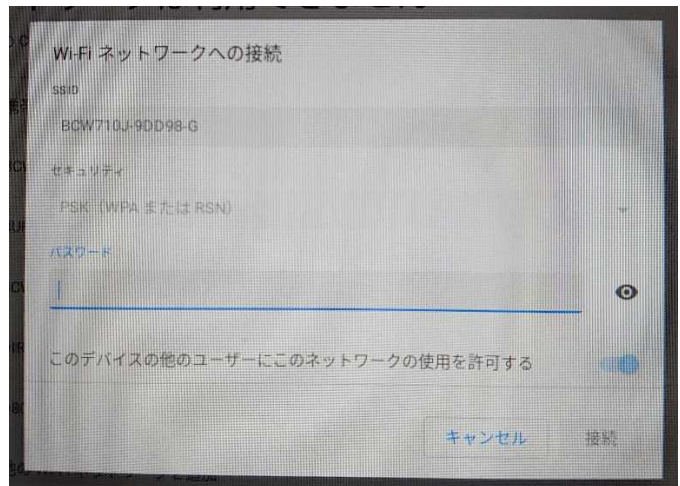
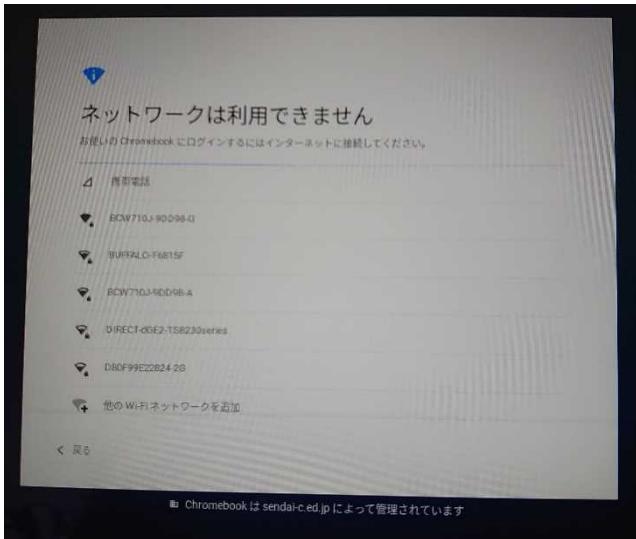


8月27日(金)の課題 できたら口に✓(チェック)を入れましょう。

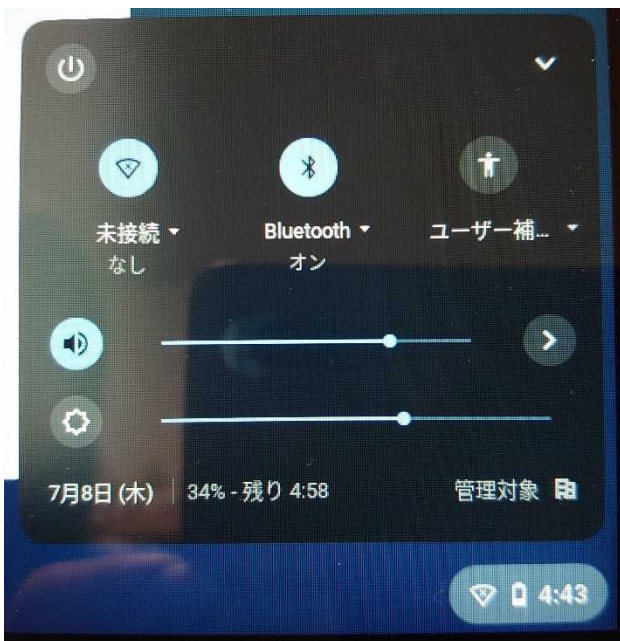
- ①おうちの方に GIGA スクール端末を、Wi-Fi で接続してもらう。
- ②ログインする。
- ③クラスルームに入り、アンケートを開く。
- ④アンケートに答え、「送信」を押す。

(1)お家の方に GIGA スクール端末を、Wi-Fi で接続してもらう。



①お家で開くとこうなると思います。
お家の Wi-Fi を選んでタッチすると

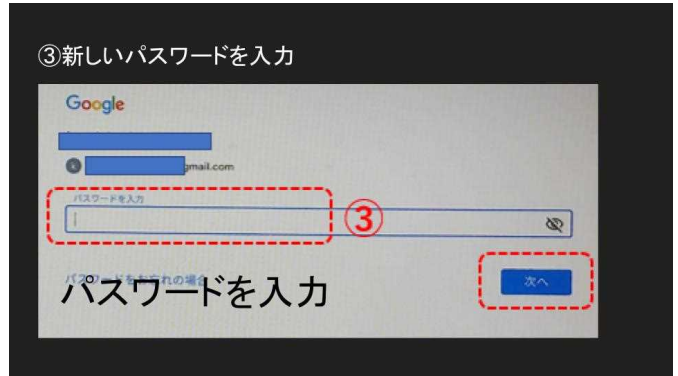
②パスワードを入れる欄が出てくるので
入力します。



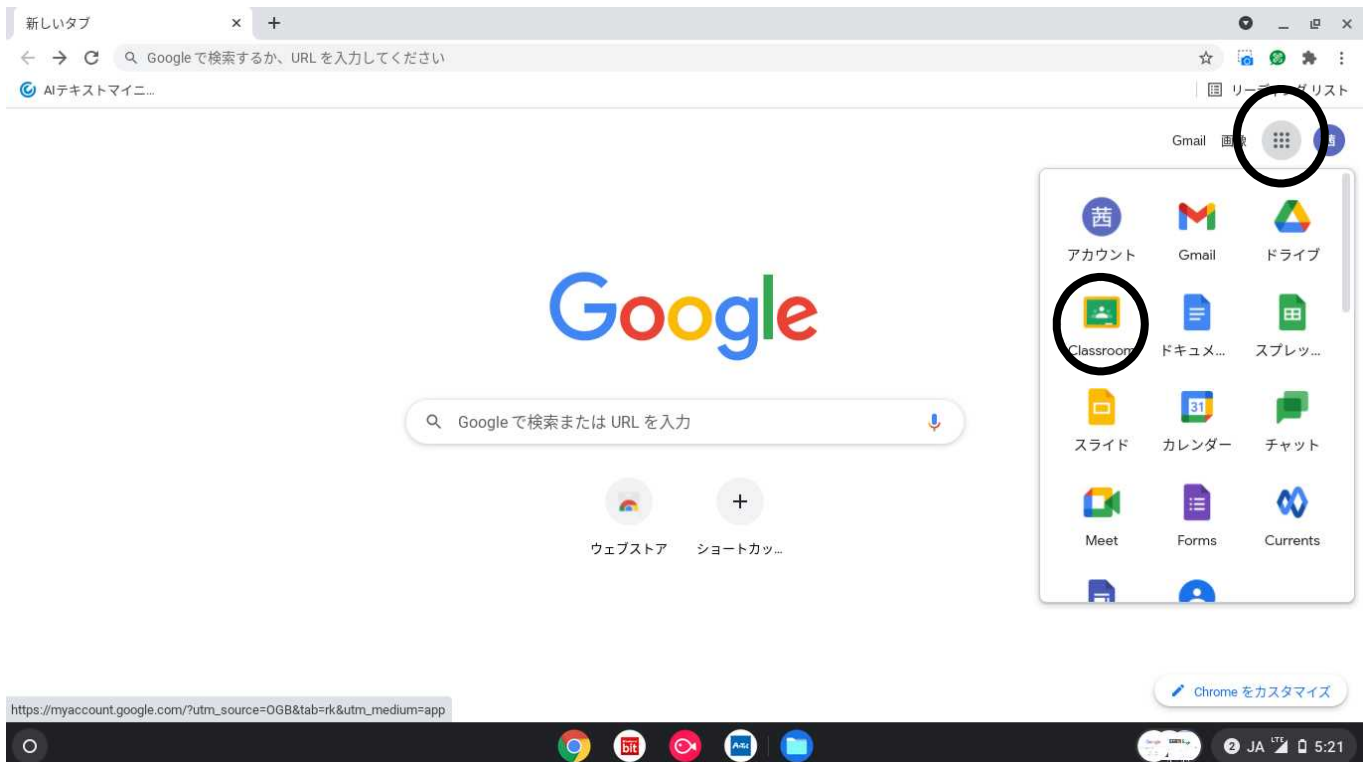
※①が出ない場合は、画面右下の時計のあたりをタッチし、Wi-Fi ボタンのプルダウンをタッチすると同じように近くの Wi-Fi が出てくるので、パスワードを入力します。

(2) ログインする。

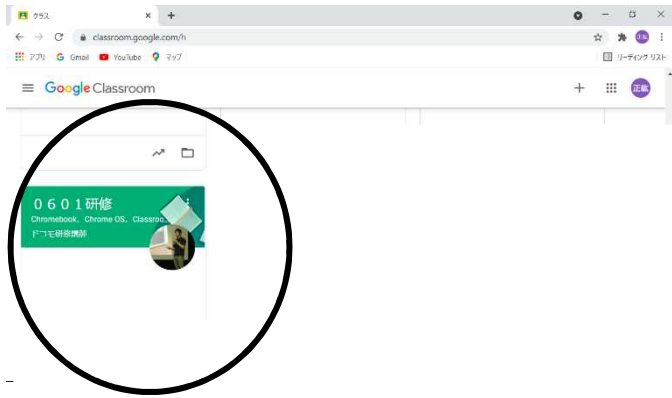
いつものように、アカウントとパスワードを入力します。



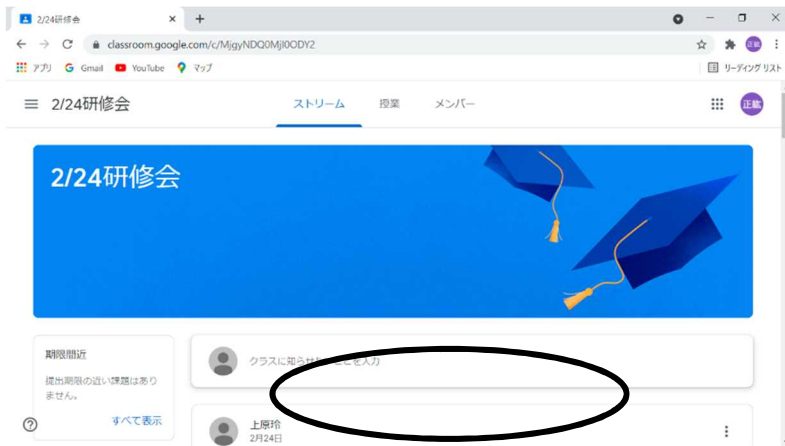
(3) クラスルームに入り、アンケートを開く。



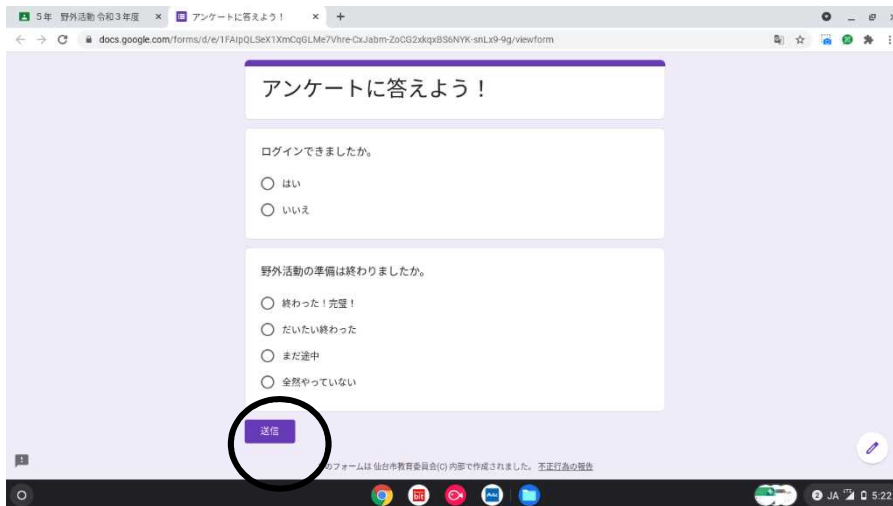
①アプリランチャー（9この点）をタッチし、classroom（クラスルーム）をタッチする。



② クラスルームから
「〇年〇組」をタッチする。



③ ストリームのアンケート
をクリックする。



④ アンケートに答えて
送信を押しましょう。

（左のアンケート内容は変わります。楽しみに！）

これで終了です。また、カラー版をホームページに載せましたので、そちらもご参考になさってください。