

子供の学び応援コンテンツリンク集(令和2年3月24日時点)

臨時休業期間における学習に役立つコンテンツを紹介しています。

※無料のコンテンツであっても一部通信料が発生するものがあります。利用する場合は家庭で相談してください。

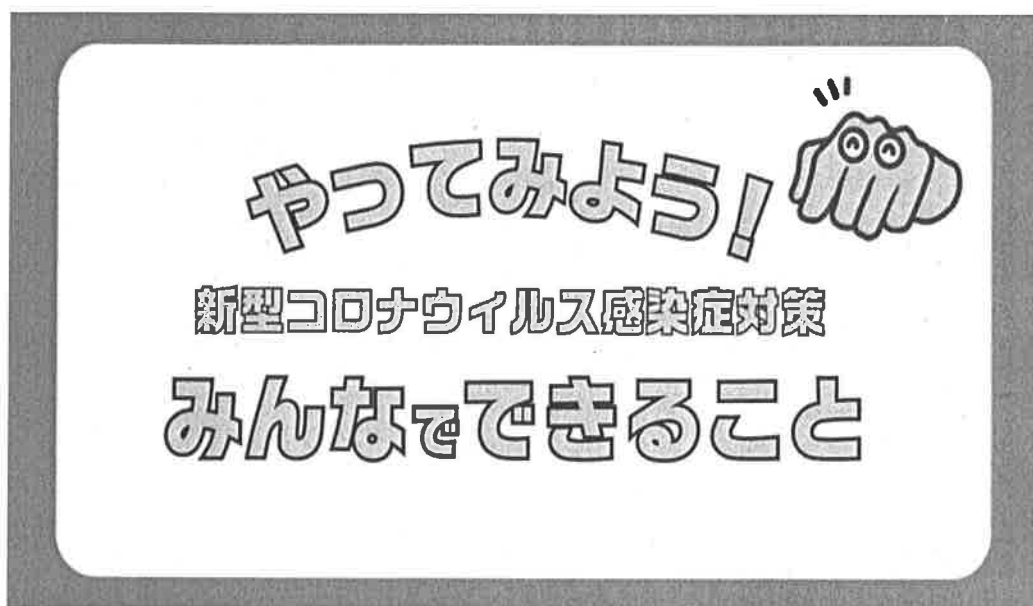
●マスクを作りたい! ●動画で学びたい! ●体験しながら学びたい! ●本を読みたい! ●体を動かしたい! ●みんなで学びたい! ●学び支援のコンテンツをたくさん知りたい! ●文部科学省が後援している検定試験で学びたい! ●外国につながる子ども向けの教材が知りたい!

マスクを作りたい!

■経済産業省

○やってみよう! 新型コロナウイルス感染症対策みんなのできること

新型コロナウイルスから身を守る方法や他人にうつさないために心がけることをわかりやすく紹介する動画を公開しました。マスクがない場合に、自作する方法も紹介しています。タレントの鈴木福君と夢ちゃんと一緒に是非ご家庭でも学んでみてください。



○布製マスクの洗い方

新型コロナウイルス感染症対策に対応する布製マスクの洗い方動画を作成しました。

■NHK

○マスク不足！どうする花粉症？

NHK番組あさイチでは医師監修のもと花粉症対策に有効なマスクの作り方を紹介しました。

■徳島県教育委員会

○マスクを手縫いで作ろう！

自宅学習用教材として、約10分程度の動画(徳島県教育委員会・徳島県高等学校教育研究会家庭学会)を作成しました。型紙もダウンロードでき、ハンカチや輪ゴムの代用でできます。家庭での実習、休業期間中の宿題、登校日等に手製のマスクの着用の推奨、家庭や地域での感染予防の推奨等に御活用ください。

動画で学びたい！

■NHK

NHKでは、数多くの教育番組と動画クリップを掲載しています。

○NHK for School

「おうちで学ぼう！NHK for School」

自分が勉強したい教科等をNHKの動画から探すとき

○NHK高校講座

また、NHK教育テレビジョン(Eテレ)では、平日の午前10時25分から午後0時と午後1時5分から午後2時まで、マルチチャンネル(023)で子どもの学習に役立つ番組などを放送しています。

詳しくはNHK番組表をご覧ください。

○NHK番組表

■文部科学省YouTube/mextchannel

文部科学省のYouTubeチャンネルにおいて、学習に役立つ以下の動画を公開しています。

○情報化社会の新たな問題を考えるための教材(動画教材)

学校で情報モラル教育を行う際に、児童生徒が視聴することを想定した動画教材です。動画教材は、インターネットやSNSをめぐるトラブル等をテーマとしたもので、導入編(本編)と解説編を紹介しています。

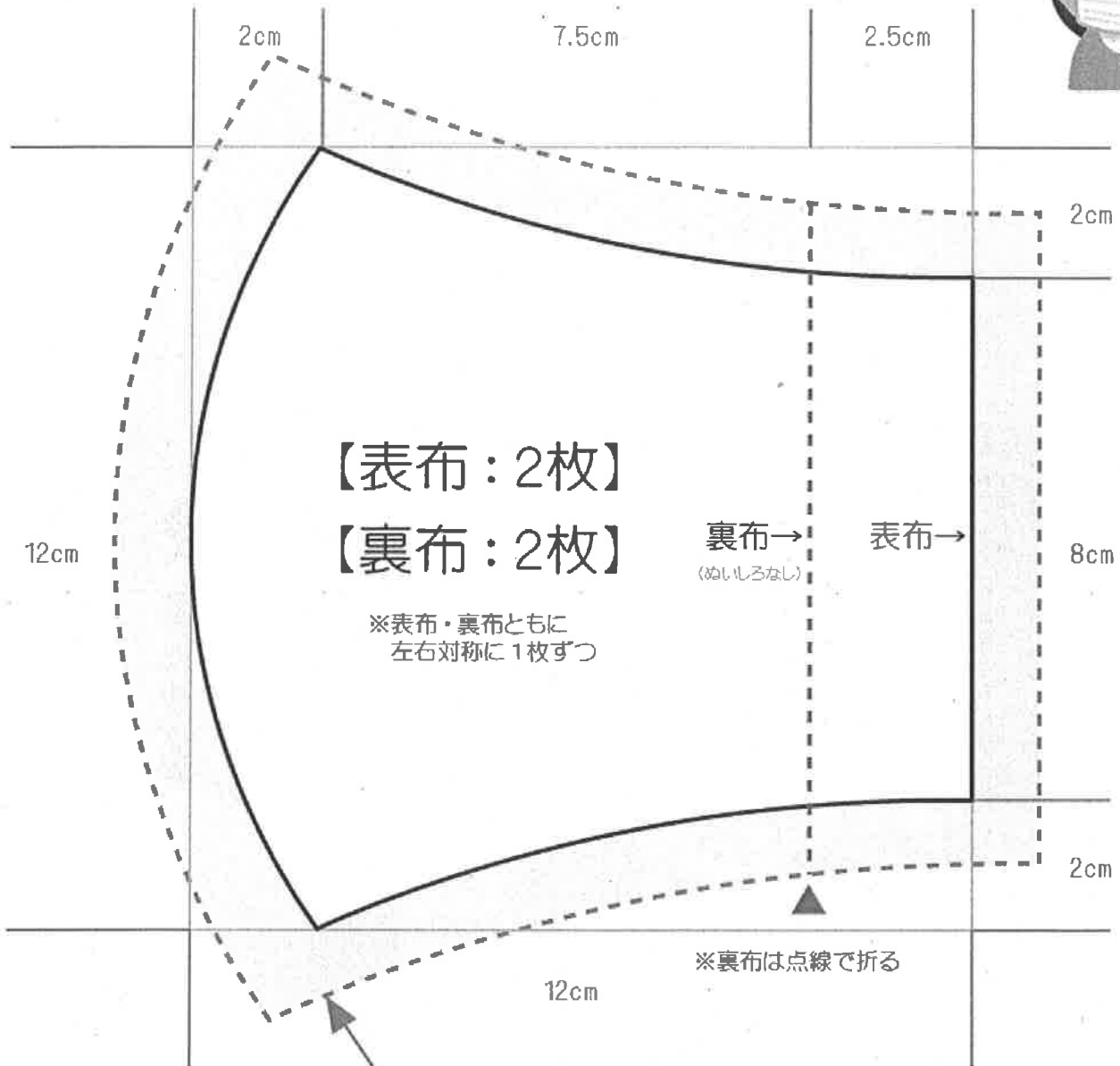
○ことば食堂へようこそ！

意味の理解の違いが生じやすい20の慣用句等について、やり取りの失敗例や意味の違いの生まれる背景を紹介する動画です。

手縫い立体マスク型紙

※原寸大

オレンジ色の点線で切ると縫しろ込みの型紙として使用できます。



【表布：2枚】

【裏布：2枚】

※表布・裏布ともに
左右対称に1枚ずつ

裏布→
(ぬいしろなし)

表布→

※裏布は点線で折る

縫しろ(1cm) 込みの寸法 (表布)

ぜひオリジナルマスクを
工夫して作って
みてください。



〈材料〉


表布 16cm×30cm ※素材は何でもOK

裏布 16cm×22cm ※綿100%

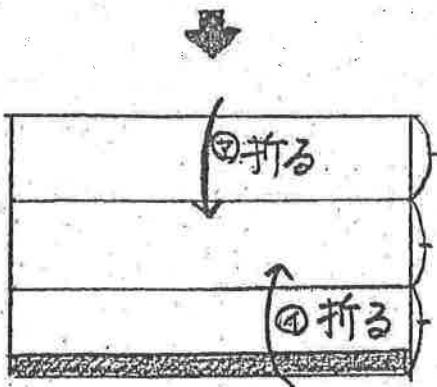
（さらし
ガーゼ
手ぬぐい）
新品は水で洗う
ハンカチでもOK

簡単マスクを作りましょう!

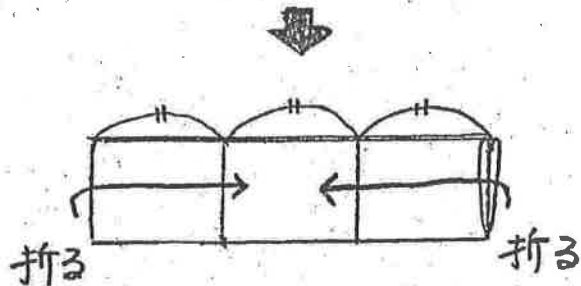
- ① タオルカーゼを切る
約 30cm x 40cm



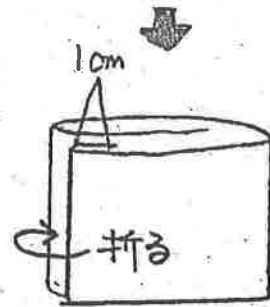
- ② 下部を 1cm 裏側に折る



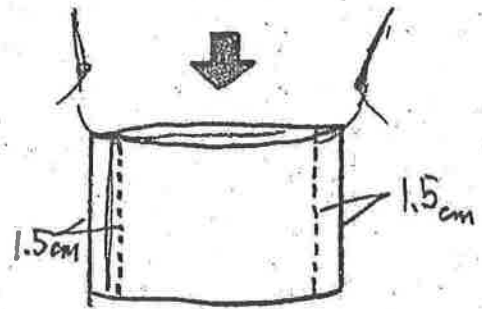
- ③ 上側、下側の川谷に折って 3つ折りにする



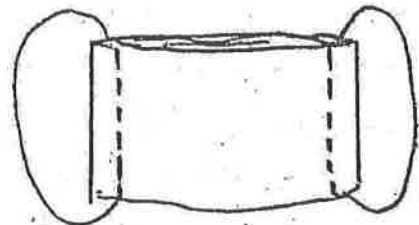
- ④ 左右を折って、3つ折りにする



- ⑤ 上になつた方を 1cm 内側に折る



- ⑥ 両端から 1.5cm の位置を縫い、ゴム通し口を作る



- ⑦ ゴム通して、それぞれゴムを通して「結ぶ」