

ICT通信

仙台市立田子中学校
第2号
令和3年7月16日(金)

接続テストのお願いについて

今後のGIGAスクール端末(Chromebook)の持ち帰りに備えて、端末と自宅Wi-Fiの接続テストを実施することといたしました。本日、持ち帰りを希望する生徒はChromebookを持ち帰っていますので、急なお願いになりますが、7/16(金)～18(日)の期間で以下の作業をお願いします。

- ① Chromebookと自宅のWi-Fiの接続の設定 ※持ち帰りを希望し、ご家庭のWi-Fiを使用する場合
- ② Google Classroomへの接続
- ③ アンケートフォームへの回答

なお、端末の持ち帰りを希望していない生徒については、自宅の端末からGoogle Classroomへ接続をして、アンケートフォームに回答してください。

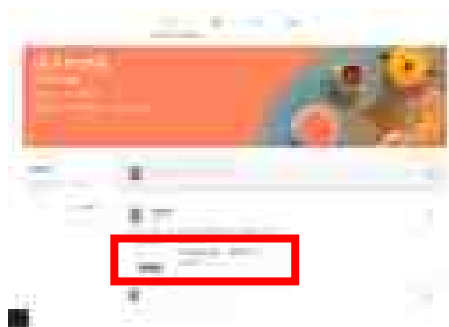
夏休み明けより、端末の持ち帰りを認め、端末の活用の幅を広げていきたいと考えていますので、ご協力よろしくをお願いします。

接続テストの手順


- (1) Google Classroomに接続し、田子中学校(令和3年度)のクラスルームに参加する。



- (2) ストリームからアンケート(GoogleForm)を開き、質問に答える。

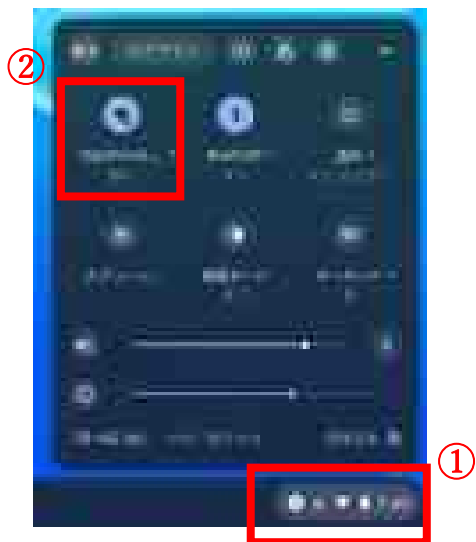


- (3) 送信すると、完了です。



自宅 Wi-Fi と端末(Chromebook)の設定の方法

(1) 右下のバーを選択（タップ）し、Wi-Fi の設定を開く

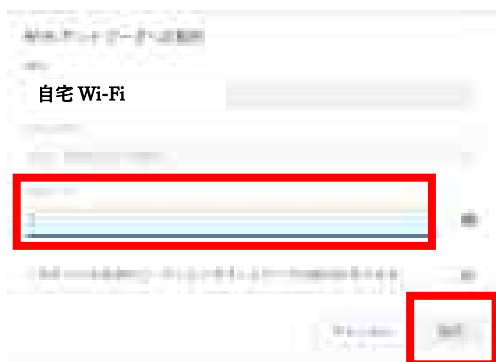


(2) Wi-Fi 一覧から、自宅の Wi-Fi を選択（タップ）する。



LTE 機の場合は、
モバイルデータを ON
してください。

(3) パスワードを入力して接続すると完了です。



田子中学校のホームページにも
各種マニュアルをアップして
いきますので、御確認ください。