

Google アカウント

ログイン・ログアウトの手順

ご家庭用

Googleアカウント



できれば、
「Internet explorer 」
が良いです。

お使いのブラウザで、
「Googleアカウント」と入力して
検索して下さい。

すべて 画像 動画 地図 ニュース

38,500,000 件の検索結果 時間指定なし 言語で絞り込む

ログイン - Google アカウント

<https://accounts.google.com/Login?hl=ja>

ログイン - Google アカウント



Google アカウント

<https://www.google.com/intl/ja/account/about>

Google アカウントは、クレジットカード番号、パスワード、連絡先などの大切な情報を、1か所にまとめて安全に保存しておける場所を提供します...

クリック

Googleアカウントの作成手順は？名前はニックネームでもいい...

<https://www.nojima.co.jp/support/koneta/34690>

1. 氏名・ユーザー名：パスワードを入力。
2. 電話番号の認証。

Google

グーグル



Google LLC (グーグル) は、インターネット関連のサービスと製品に特化したアメリカ合衆国の企業。世界最大の検索エンジン、オンライン広告、クラウドコンピューティング、ソフトウェア、ハードウェア関連の事業がある。アメリカ合衆国の主要なIT企業...



Wikipedia



Facebook



Instagram



公式サイト



YouTube

設立: 1998年 9月 4日 · メンローパーク, カリフォルニア州

収益: 1,362 億 USD (2018)

子会社: YouTube · ダブルクリック · Google Cloud Platform · ポストン · ダイナミクス · X · Google Workspace

親組織: Alphabet

CEO: サンダー・ピチャイ (2015年から)

設立者: ラリー・ページ

Google
ログイン
お客様の Google アカウントを使用

①

メールアドレスまたは電話番号

1[REDACTED]8@g.sendai-c.ed.jp

メールアドレスを忘れた場合

ご自分のパソコンでない場合は、InPrivate ウィンドウを使用してログインしてください。詳細

アカウントを作成

次へ

学校から配布されたメールアドレスを入力してください。

② クリック

Google
ようこそ

1[redacted]8@g.sendai-c.ed.jp

パスワードを入力
12345678

パスワードをお忘れの場合

次へ

初期パスワード
「12345678」を
入力します。

②
クリック

表示されているアルファベットを見ながら、下の枠に半角英数で同じ文字を入力して下さい。

※入力を誤ると、「次へ」をクリックしてもまたこの画面が表示されます。(表示されるアルファベットの内容は変わります。)

The screenshot shows the Google account login interface. At the top, the Google logo and 'ようこそ' (Welcome) are visible. Below that is a search bar containing the email address '1[redacted]8@g.sendai-c.ed.jp'. A red box highlights the password input field, which contains '12345678'. Below the password field is a security check section with the word 'exiliaters' in a stylized font. A green box highlights this word and the text input field below it, which contains 'exiliaters'. At the bottom right, a blue button labeled '次へ' (Next) is highlighted with a red arrow and the number '3'. A red arrow with the number '1' points to the password field, and a green arrow with the number '2' points to the security check input field.

もう一度
初期パスワードを
入力します。

3 クリック

Google
ようこそ

1 [redacted] 8@g.sendai-c.ed.jp

安全なパスワードの作成
他のウェブサイトで使用していない安全なパスワード
を新たに作成してください

①

パスワードの作成
●●●●●●

確認
●●●●●●

8文字以上で指定してください

次へ

ご家庭で決めた
個人パスワードを、
2カ所に入力します。

※学校に提出したものと
必ず同じにしてください。

②
クリック

Google アカウント

Google アカウントの検索

ログインできました。(パスワードの変更も完了です。)

クリック 

引き続き、ログアウトの仕方を説明します。

まず、自分の名前入りの丸いマークを

クリックします。

ようこそ、さん

Google サービスを便利にご利用いただけるよう、情報、プライバシー、セキュリティを管理

個人情報

データとカスタマイズ

セキュリティ

情報共有と連絡先

お支払いと定期購入

Google アカウントについて

プライバシーとカスタマイズ

Google アカウントのデータを確認し、Google の利便性をカスタマイズするために保存されるアクティビティを選択します

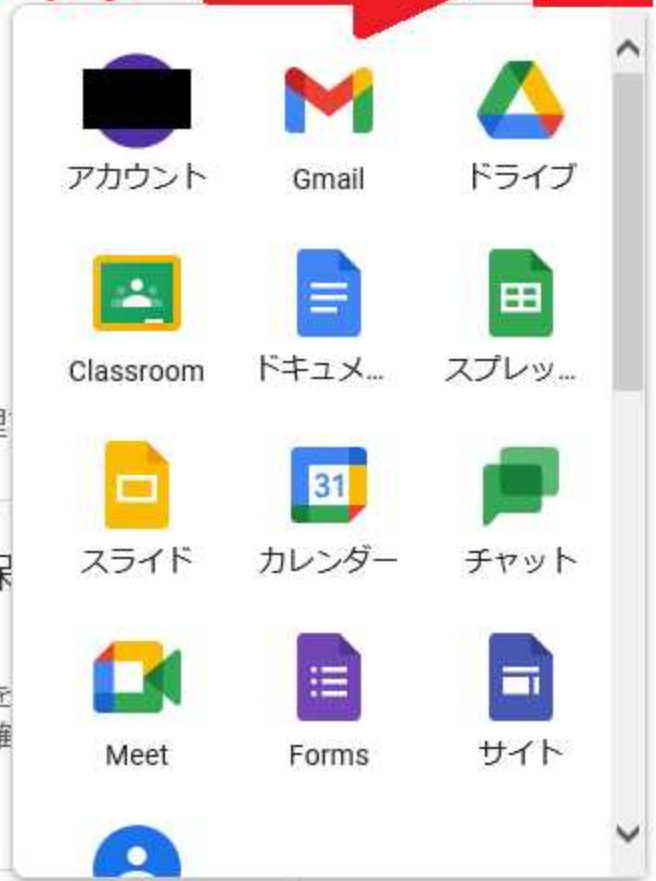


[データとカスタマイズを管理](#)

お使いのアカウントを保護します

セキュリティ診断では、アカウントを保護するためのおすすめのお勧めの対応策を確認できます

[使ってみる](#)



- アカウント
- Gmail
- ドライブ
- Classroom
- ドキュメント
- スプレッドシート
- スライド
- カレンダー
- チャット
- Meet
- Forms
- サイト

- ホーム
- 個人情報
- データとカスタマイズ
- セキュリティ
- 情報共有と連絡先
- お支払いと定期購入
- Google アカウントについて



ようこそ、[redacted] さん

Google サービスを便利にご利用いただけるよう、情報、プライバシー、セキュリティを

プライバシーとカスタマイズ

Google アカウントのデータを確認し、Google の利便性をカスタマイズするために保存されるアクティビティを選択します



データとカスタマイズを管理

お使いのアカウントを保護します

セキュリティ診断でアカウントの安全性を確認できます

使ってみる

このアカウントは g.sendai-c.ed.jp によって管理されています。 [詳細](#)

[redacted]
[redacted]8@g.sendai-c.ed.jp


Google アカウントを管理

別のアカウントを追加

ログアウト

プライバシーポリシー ・ 利用規約

クリック





アカウントの選択




[Redacted name]

ログアウトしました

[Redacted email]@g.sendai-c.ed.jp

👤 別のアカウントを使用

🗑️ アカウントを削除



クリック

Google
アカウントを削除
このブラウザから削除

 
1  8@g.sendai-c.ed.jp



 別のアカウントを使用

完了



Google

アカウントを削除

このブラウザから削除

アカウントの削除

このブラウザで Google サービスに 1[redacted]8@g.sendai-c.ed.jp を使用できなくなります。アカウントを再び使用できるようになりましたらログインしてください。

キャンセル **削除**

※アカウント自体を削除する操作ではありません。
(お使いのブラウザからアカウントの情報を削除します。)



ログアウトできました。
再びログインする際は、
またこの画面からメールアドレスと
パスワードを入力して下さい。

※毎回この方法でログアウトし、
パソコンやスマートフォン内に
アカウントが残らないように
して下さい。

Google
ログイン
お客様の Google アカウントを使用

メールアドレスまたは電話番号

[メールアドレスを忘れた場合](#)

ご自分のパソコンでない場合は、InPrivate ウィンドウ
を使用してログインしてください。 [詳細](#)

[アカウントを作成](#)