

ご自宅のWi-Fiに接続する手順

クロームブックは、
開くと約6秒で起動します。

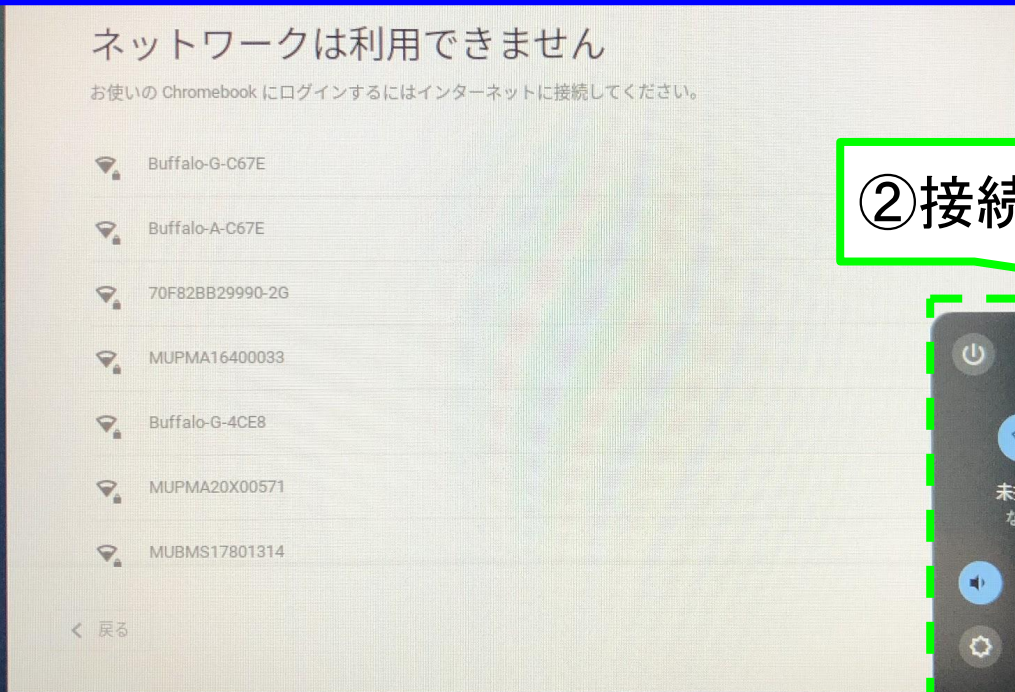


佐藤洋平 ▾

パスワード



Chromebookで初めてご自宅のWi-Fiに接続するとこのような画面になります。




②接続確認が表示されます。



①ここをクリックします。



ここをクリックします。

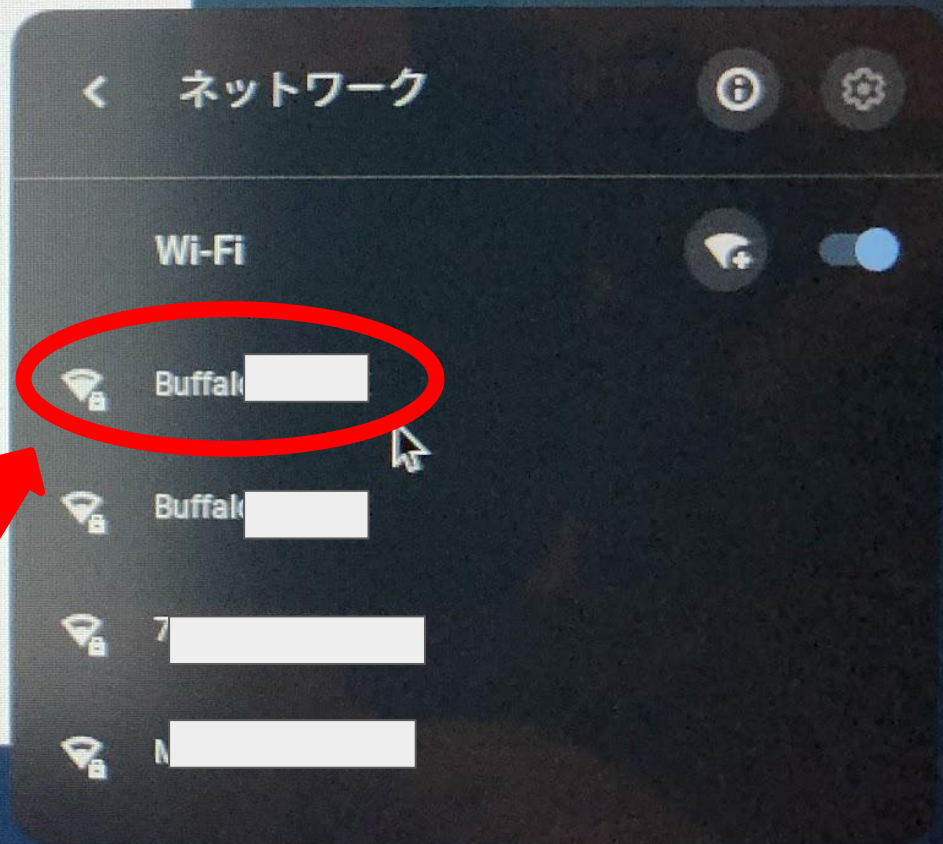


7月9日 (金)

20% - あと 0:53 で充電完了

管理対象 目

Wi-Fi 0:07



ご自宅のWi-Fiをクリックします。

0:08

ネットワークは利用できません

Wi-Fi ネットワークへの接続

SSID

Buffalo

セキュリティ

PSK (WPA または RSN)

パスワード

このデバイスの他のユーザーにこのネットワークの使用を許可する

キャンセル 接続

ご自宅のWi-Fiのパスワード(KEY)を入力し、接続をクリックで完了です。