

# 平成22年度 学校評価の結果について

仙台市立仙台工業高等学校

## 1. 学校評価の目的

- 学校運営改善に関する課題等の明確化と重点化
  - 説明責任 等
- P D C A サイクル (P l a n 計画→D o 実行→C h e c k 点検→A c t i o n 改善)

## 2. 学校評価の実施対象について

- ①教員による学校評価(自己評価)
- ②生徒による学校評価(内部アンケート)
- ③保護者による学校評価(内部アンケート)
- ④学校関係者(学校評議員)による学校関係者評価

## 3. 学校評価の実施日等(平成22年度)

- (1)生徒 H22年10月10日～11月27日 各クラス毎 対象629名 回収595名 回収率95%
- (2)保護者 H22年10月10日～11月12日 対象629名 回収531名 回収率84%
- (3)教員 H22年10月10日～10月23日 対象62名 回収62名 回収率100%
- (4)学校関係者(学校評議員) H23年2月16日 対象5名 回収5名 回収率100%

## 4. 学校評価結果の概要と集計結果(アンケート結果)……もくじ

- 学校評価結果の概要 …………… 1～5ページ
- 学校評価(資料編…グラフ等) …………… 6～30ページ

## 5. 学校評価結果の概要

教員、保護者、生徒それぞれの個々の学校評価結果について、資料(P6～)のとおり一覧表や簡易なグラフを作成してまとめると共に、共通する設問を中心に分析した。

アンケート結果の扱い方については「あまり当てはまらない」と「全く当てはまらない」を単純に合計し、「当てはまらない」として扱うなど簡略化した分析をしている。

また、さらに細かい分析をするために、選択肢に数値を割り当てて処理する方法も併せて実施した。

なお、プラスイメージの高い(よく当てはまる+やや当てはまるを合計)質問についてはこのままの数字を保てるよう継続して努力していきたい。また、「わからない」という回答については、当てはまるか否かの評価できる段階へ、かつ、「やや当てはまる」や「よく当てはまる」へと評価していただくよう取り組んでいきたい。

### ○ 以下の文章について

- ※1 「当てはまる」、「当てはまらない」は次のように簡易的に処理し表現していることに留意のこと。

「よく当てはまる」+「やや当てはまる」を合計し「**当てはまる**」と表現  
「あまり当てはまらない」+「全く当てはまらない」を合計し「**当てはまらない**」と表現

- ※2 評価についての数値処理について〔資料編(3)…25p～26p参照〕

選択肢の「よく当てはまる」…1 「やや当てはまる」…2 「あまり当てはまらない」…3 「全く当てはまらない」…4として計算。「分からない」を除外し、平均を示す。

「平均が1に近いほど肯定的、4に近いほど否定的ととらえることができる。

平均の中央値は2.5だが、2.3以上を特に改善が必要な項目としている。

ただし、教員については2.0以上を改善必要として扱っている。

(1) 生徒・保護者・教員に共通する質問について ○数字…質問番号

#### ① 教育目標・教育方針について

教員の89%、保護者の81%、生徒の69%が「当てはまる」と答えており、ほぼ理解をいただいている。ただし、生徒の17%が「当てはまらない」と答えており、「わからない」との合計が31%と高くなっている。「工業高校だから分かるはず」と考えがちだが、目標・方針等については機会あるごとに伝えていく必要がある。

※ 評価について数値処理…(教員…1.8 保護者…1.9 生徒…2.0)

#### ② ③ 教育課程の計画等と進級卒業及び授業の目標・内容等について

授業の計画・進級卒業規定等については、三者ともほぼ8割以上が「当てはまる」と答えており、教員は教科の計画指導方針等を伝え、生徒・保護者とも進級卒業規定等について理解を示している。しかしながら、生徒の14%が「当てはまらない」もしくは「わからない」と答えている。さらに理解を深めるために学期毎に繰り返すなど、いろいろな機会をとらえて分かりやすく伝えていく工夫が求められる。

一方で、授業の目標・内容については教員の94%が「当てはまる」と回答し、学習内容が身に付くよう工夫改善に努めているとしている。保護者の8割強が理解を示しているが、生徒には7割程度の理解しか得られていない。生徒の残り3割に授業の目標・内容について分かりやすく指導していく必要がある。

※ 評価について数値処理…②進級卒業(教員…1.9 保護者…1.9 生徒…1.8)

※ 評価について数値処理…③授業の内容等(教員…1.5 保護者…1.7 生徒…2.2)

#### ④ 学習指導と授業の分かりやすさについて

教員の95%が「当てはまる」と回答し、学習内容が身に付くよう工夫改善しているとしているが、生徒の31%が「当てはまらない」と回答し、授業が分かりやすいとは思っていない。教材研究等不断の努力を続けていき、一層分かりやすい授業を目指す必要がある。保護者については58%が「当てはまる」と答えており、保護者の半分以上が授業に関心・理解を示している数字である。さらに、家庭での保護者と生徒のコミュニケーションの機会を増やすためにも、授業公開や情報提供等について検討を重ねていく必要がある。

※ 評価について数値処理…(教員…1.5 保護者…2.3 生徒…2.2)

#### ⑤ 学習指導の評価について

教員の94%が「当てはまる」と回答し、保護者も8割強が「当てはまる」と答えており、保護者からも成績評価等については一定の理解を得ている。しかしながら、生徒の4人に1人が「当てはまらない」もしくは「わからない」と答えており、さらに評価について丁寧な説明をしていく必要がある。なお、一昨年度及び昨年度調査の生徒は26%及び21%が「当てはまらない」と答えており、二年連続で5ポイント改善している。

※ 評価について数値処理…(教員…1.6 保護者…1.9 生徒…1.9)

#### ⑥ 家庭での学習について

保護者の34%が「当てはまる」と回答し、三者でもっとも高く、教員は23%、生徒は30%に留まっている。全質問項目でもっとも否定的な数字が高い回答である。生徒の実態を踏まえ、どのような方法で改善ができるか喫緊の課題である。昨年比でもほぼ横ばいであり、改善がもっとも必要な項目である。

※ 評価について数値処理…(教員…3.0 保護者…2.8 生徒…2.9)

#### ⑦ 学校生活への満足度について

教員の90%、保護者の85%、生徒の79%が「当てはまる」と答えており、三者とも高い数字の回答となっている。生徒に比べて保護者のほうが満足度が高い数字になっており、我が子の通学する態度や欠席・早退等、学校生活の様子への評価のあらわれともみることができる。なお一層の学習指導、生活指導等について努力を重ねたい。

※ 評価について数値処理…(教員…1.8 保護者…1.8 生徒…1.7)

#### ⑧ 「ものづくり」教育について

教員の94%、保護者の76%、生徒の78%が「当てはまる」と答えており、三者それぞれの中で高い数字の質問のひとつとなっている。しかしながら、「わからない」が生徒9%、保護者14%もあり、なお一層「ものづくり」についてなんらかの形で理解を促す必要がある。工業高校としての特色ある取り組みをアピールする手だてを考えていきたい。

※ 評価について数値処理…(教員…1.5 保護者…1.8 生徒…1.8)

### ⑨ 部活について

教員97%、保護者89%、生徒79%が「当てはまる」と答えており、部活動所属を原則としていること、それぞれの部活が活発に活動していることなどから、部活動が盛んであるとの印象でほぼ一致している。

※ 評価について数値処理…(教員…1.5 保護者…1.5 生徒…1.7)

### ⑩ ⑪「基本的な生活習慣や社会規範の指導」及び「きまりの指導」について

教員の85～95%、保護者の65～81%、生徒の約80%が「当てはまる」と答えており、生活指導については概ね肯定的である。

市工生徒が「元気で、あいさつがいい」という外部からの評価をさらに高めるために、この項目の指導の徹底し、学科・学年・部活動等、いろいろな場面機会をとらえて理解を求めながら指導を継続し、この数字を高めていきたい。教育目標の「社会的市民的資質の向上」に関連して、仙台工業高等学校 SI (スクール・アイデンティティ)を支える大きな柱のひとつとして努力していきたい。

昨年度調査の生徒は約74%が「当てはまる」と答えており、今年度は約6ポイント改善している。

※ 評価について数値処理…⑩ 基本的な生活習慣等(教員…1.5 保護者…2.0 生徒…1.7)

※ 評価について数値処理…⑪ きまり等(教員…1.7 保護者…1.8 生徒…1.8)

### ⑫ 安全対策について

教員の97%、保護者の68%、生徒の64%が「当てはまる」と答えており、教員と生徒でもっとも数字に開きがある回答となっている。生徒で36%、保護者で32%が「当てはまらない」もしくは「わからない」と回答しており、教員には学校内の不審者対策等についての質問ではあるが、生徒保護者に対しては広く登下校の通学も含めての安全対策等についての質問となっており、生徒指導・学校生活等多様な意味になっているための結果の差とも考えられる。質問項目の整理と同時に、生徒保護者が求める安全について理解を深め、一方では学校としての安全対策・危機管理についての研修をしていく必要がある。

※ 評価について数値処理…(教員…1.5 保護者…2.0 生徒…2.1)

### ⑬ ⑭ 進路資料について及び進路の指導について

教員の92～94%、保護者の68～74%、生徒の63～81%が「当てはまる」と答えており、教員の高い数字に比べると生徒・保護者とも肯定の数字がやや低い。

また、生徒の6～28%、保護者の8～14%が「わからない」と答えており、景気悪化の中での高い進路決定率を考慮すると以外な感じが否めない。保護者については三者面談等で進路便り等をもとに話題にしており概ね理解を得ているが、学年別に詳しくみると、1・2年の生徒が進路資料について「わからない」と答えているのが40%程度となっており、昨年のアンケート結果同様、進路室・進路資料室を訪れたことがないためと思われる。

※ 評価について数値処理…⑬ 進路資料(教員…1.5 保護者…1.9 生徒…1.7)

※ 評価について数値処理…⑭ 進路指導(教員…1.5 保護者…1.8 生徒…1.8)

### ⑮ 定期健康診断の結果について

教員の94%、保護者の83%、生徒の62%が「当てはまる」と答えており、一定の理解を得ている。しかしながら、生徒の5人に2人が「当てはまらない」もしくは「わからない」と答えている。

なお、定期健康診断の結果については全員に知らせ、結果にもとづく二次検査等は滞りなく適切に対処している。「異常がない」知らせを受けた生徒が、4月～6月の「お知らせ」を忘れていた可能性が高い。

※ 評価について数値処理…保健室について (教員…1.4 保護者…1.6 生徒…1.9)

#### ⑯ 教育相談について

教員の92%、保護者の50%、生徒の78%が「当てはまる」と答えており、教員生徒の数字に比べると保護者が半数となっている。保護者で二人に一人が「当てはまらない」もしくは「わからない」と回答しており、4月の当初に二者面談等が行われていることを保護者は知らない可能性もある。生徒と教員の二者面談ではあるが、生徒の学校生活を保護者に理解していただくためにもお知らせの徹底が必要である。

※ 評価について数値処理…教育相談について (教員…1.5 保護者…2.3 生徒…1.8)

#### ⑰ 学校ホームページについて

教員の53%、保護者の69%、生徒の76%が「当てはまらない」もしくは「わからない」と答えており、全質問中、最も否定的な回答が多かった項目である。生徒・保護者のおおよそ5割で「わからない」と答えているのも注目したい。「情報発信・提供等の内容充実」と同時に、「HPの在り方」、「HPが閲覧されている度合い」などを調査するなど様々なアプローチが考えられる。

※ 評価について数値処理…HPについて (教員…2.4 保護者…2.4 生徒…2.5)

#### ⑱ 学校からの情報について

教員の90%、保護者の71%、生徒の71%が「当てはまる」と答えており、一定の理解が得られている。しかしながら、保護者・生徒とも3人に1人「当てはまらない」もしくは「わからない」と回答しており、なお、努力していく必要がある数字である。配布物の行き先については、生徒の質問28の「学校の配布物は必ず親に見せている」で約34%が「見せていない」と答えていることを踏まえて考えると、このような結果になると思われる。配布物を作成してはいるが、親に伝わっていない。だから作っても効果があがらないという負の連鎖ができあがっている可能性があり、保護者との連携をすすめ理解をしてもらうための解決の糸口をみつきたい。

※ 評価について数値処理…学校からの情報 (教員…1.6 保護者…2.1 生徒…2.0)

#### ⑲ PTA活動等について

教員の82%、保護者の71%、生徒の37%が「当てはまる」と答えており、三者で数字の開きがある回答となっている。保護者は「参加している」というアンケート数字に比較し、生徒からみて「そうは思っていない、わからない」と6割以上がみている。生徒の質問28の「学校の配布物は必ず親に見せている」で約28%が「見せていない」と答えていることや保護者アンケートの回収率を踏まえて考えると、このような結果になると思われる。

※ 評価について数値処理…PTA活動 (教員…1.8 保護者…2.0 生徒…2.7)

#### ⑳ 証明書等の発行・徴収金等の事務手続きについて

事務室が行う徴収金等事務手続きについては、教員・保護者の8割以上が理解している。一方で、生徒の49%が「当てはまる」、16%が「当てはまらない」、35%が「わからない」と答えており、証明書発行を申し込めばその場で作成してもらえると誤解をしている場合などがあり、証明書発行を申し込んだ場合の作成までの流れについて理解を促す必要がある。また、証明書作成などを申請をしたことがない生徒もおり、「わからない」と答えているのもやむをえない面もある。

※ 評価について数値処理…証明書等 (教員…1.3 保護者…1.8 生徒…2.0)

## (2) 教員…学校評価(自己評価)について

※ (1)の「生徒・保護者・教員に共通する質問について」で取り上げた以外の質問で、  
数値処理 2.0 以上の質問についての分析

#### 質問23…教職員間における報告・連絡・相談の体制について

教員の約20%が「当てはまらない」と答えており、全質問中で否定的な回答が多かった4つの質問のうちのひとつである。教科毎の職員室など（全職員在室の職員室がない）もマイナス要因の可能性はあるが、施設の現状を踏まえた上で、お互いの業務遂行において円滑な報告・連絡・相談の習慣をこまめに行うよう心がけ努力していきたい。

※ 評価について数値処理…教職員間の体制（教員…2.0）

#### 質問26…校外の研究会や会合参加による自己啓発について

教員の24%が「当てはまらない」と答えており、校務多忙、授業交換が難しい教育課程の制約などの理由から、研修機会の確保が難しい現状がある。しかしながら、この数字は積極的に研修機会の場を求めたいという意欲の表れともとれる。日常における研修の充実を図るとともに、研修案内の周知、研修機会の充実に努めていきたい。

※ 評価について数値処理…教職員の自己啓発（教員…2.1）

〔参考〕質問31…学校生活で、学校に何を求めるか。

10項目から2つまで選択。生徒の回答では、「資格取得」、「卒業後の就職や進学先」、「友人などの人とのつながり」が多い。共通して数字の高い回答の「資格取得」と「卒業後の就職や進学先」については、卒業後社会に出るもしくは関連する学科等への進学が多い工業高校と希望する就職や進学の実現を目指し、教科・学年・部活動等連携した指導の充実を図りたい。

※ 評価について数値処理 （10項目からの選択につき数値処理なし）

### (3) 数値処理による保護者・生徒・教員の平均比較

共通質問についての項目平均を比較すると、教員・保護者・生徒の順で、肯定的な見方となっているが、全項目の平均では、教員と生徒が同じ値となっている。教員に比べ、保護者・生徒のやや否定的な数値の差については、謙虚に受け止め、詳細を検討し、改善に向けて取り組んでいく所存である。

※ 評価について数値処理共通質問平均…（教員…1.7 保護者…2.0 生徒…2.0）

※ 評価について数値処理全項目平均…（教員…1.9 保護者…2.0 生徒…1.9）

### (4) 学校関係者による学校評価（学校評議員による学校評価）について

H22年度学校評価（生徒・保護者・教員）アンケート結果の資料をもとに2月15日（火）に学校評議員会を開催し、大まかな項目毎にご意見あるいはアンケートに答えていただいた。学校関係者による学校評価は30ページのとおりである。

## 6. まとめ

H22年度の学校評価についてのご意見を謙虚に受け止め、今後は各担当部署で詳細を検討し、H23年度学校運営における改善課題として具体的に取り組むこととしております。

なお、記述していただいた個別の貴重なご意見・ご感想については、この概要には掲載しておりませんが、それぞれの担当部署等での検討の資料とさせていただきます。

## 平成22年度 学校評価の結果について(資料編)

仙台市立仙台工業高等学校

◇学校評価の結果(アンケート結果)については次のとおり。  
評価(回答)は次の5つの選択肢から選ぶ設問形式。  
・よく当てはまる      ・やや当てはまる      ・あまり当てはまらない  
・全く当てはまらない      ・わからない  
◇質問数…〔保護者20問 生徒30問 教員26問〕  
※生徒には設問31として「学校に求めるもの」について、10の選択肢から選ぶ質問がある。

	ページ
(1) 学校評価集計表とグラフ	
① 生徒学校評価 集計表	7～ 8
② 生徒学校評価 調査結果(グラフ)	9～ 12
③ 保護者学校評価 集計表	13～14
④ 保護者学校評価 調査結果(グラフ)	15～16
⑤ 教員学校評価 集計表	17～18
⑥ 教員学校評価 調査結果(グラフ)	19～21
(2) 設問別比較一検討重点項目の検討一	
「よく当てはまる」と「やや当てはまる」を合計して、「当てはまる」 「あまり当てはまらない」と「全く当てはまらない」を合計して、「当てはまらない」 として処理、簡略化して判断。	
① 生徒	22
② 保護者	23
③ 教員	24
(3) 学校評価一数值処理一改善重点項目一	25～26
選択肢の「よく当てはまる」…1 「やや当てはまる」…2 「あまり当てはまらない」… 3 「全く当てはまらない」…4として計算。「分からない」を除外し、平均を示す。 「平均が1に近いほど肯定的、4に近いほど否定的にとらえることができる。平均の 中央値は2.5だが、2.3以上を特に改善が必要な項目と考えている。ただし、教員につ いては2.0以上を改善必要として扱っている。	
(4) 生徒・保護者・教員 共通質問別比較(グラフ)	
○教員・生徒・保護者 比較	27～29
(5) 学校関係者(評議員)による学校評価 … 2月15日;本校応接室	
○学校関係者(評議員)による学校評価アンケート結果	30

# (1)① 平成22年度 学校評価(生徒) 集計票

平成22年10月10日～11月10日 各クラスHRで実施

◇◇回答方法◇◇

質問1～質問20については、解答欄の評価尺度を選択。

質問31については、2つ選択

	1学年	2学年	3学年	計
在籍数	199	198	232	629
回収数	195	170	230	595
回収率	98.0%	85.9%	99.1%	94.6%

問	年齢	1学年		2学年		3学年		合計		
		回答者数		170		230		595		
		計	%	計	%	計	%	計	%	
問1	学校の教育目標・教育方針は分かりやすく示されている。	よく当てはまる	31	15.9	21	12.4	60	26.1	112	18.8
		やや当てはまる	101	51.8	94	55.3	104	45.2	299	50.3
		あまり当てはまらない	22	11.3	26	15.3	40	17.4	88	14.8
		全く当てはまらない	5	2.6	6	3.5	2	0.9	13	2.2
		わからない	36	18.5	23	13.5	24	10.4	83	13.9
問2	生徒として進級や卒業の規定をよく理解している。	よく当てはまる	45	23.1	48	28.2	105	45.7	198	33.3
		やや当てはまる	117	60.0	98	57.6	97	42.2	312	52.4
		あまり当てはまらない	19	9.7	20	11.8	20	8.7	59	9.9
		全く当てはまらない	4	2.1	0	0.0	2	0.9	6	1.0
		わからない	10	5.1	4	2.4	6	2.6	20	3.4
問3	授業の目標・内容が分かりやすく伝えられている。	よく当てはまる	22	11.3	18	10.6	43	18.7	83	13.9
		やや当てはまる	106	54.4	84	49.4	127	55.2	317	53.3
		あまり当てはまらない	45	23.1	46	27.1	44	19.1	135	22.7
		全く当てはまらない	7	3.6	11	6.5	8	3.5	26	4.4
		わからない	15	7.7	11	6.5	8	3.5	34	5.7
問4	先生方の授業はていねいで分かりやすい。	よく当てはまる	20	10.3	17	10.0	40	17.4	77	12.9
		やや当てはまる	100	51.3	79	46.5	122	53.0	301	50.6
		あまり当てはまらない	58	29.7	47	27.6	47	20.4	152	25.5
		全く当てはまらない	10	5.1	13	7.6	8	3.5	31	5.2
		わからない	7	3.6	14	8.2	13	5.7	34	5.7
問5	成績評価は適切に行われている。	よく当てはまる	65	33.3	43	25.3	72	31.3	180	30.3
		やや当てはまる	86	44.1	71	41.8	106	46.1	263	44.2
		あまり当てはまらない	19	9.7	30	17.6	28	12.2	77	12.9
		全く当てはまらない	3	1.5	4	2.4	11	4.8	18	3.0
		わからない	22	11.3	22	12.9	13	5.7	57	9.6
問6	家庭での学習をしっかりとし、予習・復習などの準備をして授業に臨んでいる。	よく当てはまる	12	6.2	8	4.7	27	11.7	47	7.9
		やや当てはまる	58	29.7	18	10.6	57	24.8	133	22.4
		あまり当てはまらない	74	37.9	76	44.7	91	39.6	241	40.5
		全く当てはまらない	45	23.1	57	33.5	49	21.3	151	25.4
		わからない	6	3.1	11	6.5	6	2.6	23	3.9
問7	学校が楽しい。	よく当てはまる	85	43.6	65	38.2	116	50.4	266	44.7
		やや当てはまる	74	37.9	59	34.7	73	31.7	206	34.6
		あまり当てはまらない	20	10.3	28	16.5	25	10.9	73	12.3
		全く当てはまらない	8	4.1	5	2.9	9	3.9	22	3.7
		わからない	8	4.1	13	7.6	7	3.0	28	4.7
問8	学校は「ものづくり」によく取り組んでいる。	よく当てはまる	71	36.4	43	25.3	109	47.4	223	37.5
		やや当てはまる	90	46.2	74	43.5	78	33.9	242	40.7
		あまり当てはまらない	14	7.2	24	14.1	24	10.4	62	10.4
		全く当てはまらない	2	1.0	7	4.1	4	1.7	13	2.2
		わからない	18	9.2	22	12.9	15	6.5	55	9.2
問9	部活動に積極的に参加している。	よく当てはまる	115	59.0	100	58.8	118	51.3	333	56.0
		やや当てはまる	41	21.0	42	24.7	53	23.0	136	22.9
		あまり当てはまらない	25	12.8	11	6.5	31	13.5	67	11.3
		全く当てはまらない	10	5.1	9	5.3	20	8.7	39	6.6
		わからない	4	2.1	8	4.7	8	3.5	20	3.4
問10	学校の生活指導では高校生(または社会人)として大切なことを教えてくれる。	よく当てはまる	67	34.4	61	35.9	95	41.3	223	37.5
		やや当てはまる	86	44.1	76	44.7	92	40.0	254	42.7
		あまり当てはまらない	15	7.7	17	10.0	28	12.2	60	10.1
		全く当てはまらない	3	1.5	3	1.8	4	1.7	10	1.7
		わからない	24	12.3	13	7.6	11	4.8	48	8.1
問11	学校は規律を保つための指導が行われている。	よく当てはまる	63	32.3	66	38.8	77	33.5	206	34.6
		やや当てはまる	88	45.1	69	40.6	116	50.4	273	45.9
		あまり当てはまらない	17	8.7	22	12.9	24	10.4	63	10.6
		全く当てはまらない	8	4.1	3	1.8	6	2.6	17	2.9
		わからない	19	9.7	10	5.9	7	3.0	36	6.1
問12	学校は登下校の安全や交通事故防止などについて適切に取り組んでいる。	よく当てはまる	41	21.0	38	22.4	64	27.8	143	24.0
		やや当てはまる	75	38.5	68	40.0	96	41.7	239	40.2
		あまり当てはまらない	36	18.5	30	17.6	46	20.0	112	18.8
		全く当てはまらない	16	8.2	7	4.1	8	3.5	31	5.2
		わからない	27	13.8	27	15.9	16	7.0	70	11.8
問13	進路資料室等には十分な進路資料があり、定期的な情報提供が行われている。	よく当てはまる	40	20.5	29	17.1	108	47.0	177	29.7
		やや当てはまる	64	32.8	48	28.2	86	37.4	198	33.3
		あまり当てはまらない	15	7.7	13	7.6	17	7.4	45	7.6
		全く当てはまらない	2	1.0	5	2.9	4	1.7	11	1.8
		わからない	74	37.9	75	44.1	15	6.5	164	27.6
問14	先生から、卒業後の進路(就職・進学)について、分かりやすい説明が行われている。	よく当てはまる	68	34.9	36	21.2	105	45.7	209	35.1
		やや当てはまる	90	46.2	95	55.9	88	38.3	273	45.9
		あまり当てはまらない	20	10.3	21	12.4	21	9.1	62	10.4
		全く当てはまらない	2	1.0	5	2.9	6	2.6	13	2.2
		わからない	15	7.7	13	7.6	10	4.3	38	6.4
問15	学校から定期健康診断の結果を伝えられている。	よく当てはまる	39	20.0	48	28.2	77	33.5	164	27.6
		やや当てはまる	59	30.3	56	32.9	88	38.3	203	34.1
		あまり当てはまらない	31	15.9	13	7.6	32	13.9	76	12.8
		全く当てはまらない	10	5.1	10	5.9	7	3.0	27	4.5
		わからない	56	28.7	43	25.3	26	11.3	125	21.0

問	年齢 回答者数	1学年		2学年		3学年		合計		
		195		170		230		595		
		計	%	計	%	計	%	計	%	
問16	先生と相談する機会(二者面談など)が設けられている。	よく当てはまる	73	37.4	64	37.6	101	43.9	238	40.0
		やや当てはまる	77	39.5	61	35.9	90	39.1	228	38.3
		あまり当てはまらない	23	11.8	27	15.9	25	10.9	75	12.6
		全く当てはまらない	5	2.6	4	2.4	5	2.2	14	2.4
		わからない	17	8.7	14	8.2	9	3.9	40	6.7
問17	学校のホームページの内容及び更新頻度は適切である。	よく当てはまる	11	5.6	8	4.7	25	10.9	44	7.4
		やや当てはまる	35	17.9	20	11.8	43	18.7	98	16.5
		あまり当てはまらない	21	10.8	24	14.1	34	14.8	79	13.3
		全く当てはまらない	11	5.6	13	7.6	21	9.1	45	7.6
		わからない	117	60.0	105	61.8	107	46.5	329	55.3
問18	学校は行事等について家庭に配布物などできちんと連絡している。	よく当てはまる	55	28.2	49	28.8	71	30.9	175	29.4
		やや当てはまる	85	43.6	74	43.5	91	39.6	250	42.0
		あまり当てはまらない	26	13.3	22	12.9	44	19.1	92	15.5
		全く当てはまらない	12	6.2	12	7.1	9	3.9	33	5.5
		わからない	17	8.7	13	7.6	15	6.5	45	7.6
問19	保護者はPTA活動(総会・学年・進路講演会など)に参加している。	よく当てはまる	32	16.4	11	6.5	42	18.3	85	14.3
		やや当てはまる	39	20.0	36	21.2	62	27.0	137	23.0
		あまり当てはまらない	40	20.5	27	15.9	43	18.7	110	18.5
		全く当てはまらない	46	23.6	50	29.4	53	23.0	149	25.0
		わからない	38	19.5	46	27.1	30	13.0	114	19.2
問20	証明書等の発行等の事務手続きはスムーズである。	よく当てはまる	23	11.8	20	11.8	51	22.2	94	15.8
		やや当てはまる	67	34.4	49	28.8	83	36.1	199	33.4
		あまり当てはまらない	22	11.3	25	14.7	32	13.9	79	13.3
		全く当てはまらない	3	1.5	4	2.4	10	4.3	17	2.9
		わからない	80	41.0	72	42.4	54	23.5	206	34.6
問21	目的を持って学校生活を送っている。	よく当てはまる	55	28.2	36	21.2	87	37.8	178	29.9
		やや当てはまる	96	49.2	90	52.9	85	37.0	271	45.5
		あまり当てはまらない	26	13.3	21	12.4	33	14.3	80	13.4
		全く当てはまらない	5	2.6	13	7.6	12	5.2	30	5.0
		わからない	13	6.7	10	5.9	13	5.7	36	6.1
問22	先生の話にはしっかりと耳を傾け、理解しようと努力している。	よく当てはまる	56	28.7	41	24.1	74	32.2	171	28.7
		やや当てはまる	111	56.9	97	57.1	114	49.6	322	54.1
		あまり当てはまらない	19	9.7	23	13.5	23	10.0	65	10.9
		全く当てはまらない	4	2.1	4	2.4	7	3.0	15	2.5
		わからない	5	2.6	5	2.9	12	5.2	22	3.7
問23	生徒心得をしっかりと守って生活している。	よく当てはまる	60	30.8	28	16.5	72	31.3	160	26.9
		やや当てはまる	87	44.6	85	50.0	99	43.0	271	45.5
		あまり当てはまらない	21	10.8	28	16.5	26	11.3	75	12.6
		全く当てはまらない	5	2.6	4	2.4	7	3.0	16	2.7
		わからない	22	11.3	25	14.7	26	11.3	73	12.3
問24	欠席・遅刻・早退はしないようにしている。	よく当てはまる	133	68.2	121	71.2	158	68.7	412	69.2
		やや当てはまる	42	21.5	31	18.2	44	19.1	117	19.7
		あまり当てはまらない	14	7.2	6	3.5	12	5.2	32	5.4
		全く当てはまらない	0	0.0	6	3.5	5	2.2	11	1.8
		わからない	6	3.1	6	3.5	11	4.8	23	3.9
問25	授業では自分にとって将来役に立つ科目などが設定されている。	よく当てはまる	77	39.5	43	25.3	73	31.7	193	32.4
		やや当てはまる	85	43.6	71	41.8	91	39.6	247	41.5
		あまり当てはまらない	12	6.2	13	7.6	31	13.5	56	9.4
		全く当てはまらない	1	0.5	6	3.5	8	3.5	15	2.5
		わからない	20	10.3	37	21.8	27	11.7	84	14.1
問26	教科指導において生徒にふさわしい教材が使われている。	よく当てはまる	45	23.1	34	20.0	67	29.1	146	24.5
		やや当てはまる	83	42.6	71	41.8	98	42.6	252	42.4
		あまり当てはまらない	22	11.3	19	11.2	27	11.7	68	11.4
		全く当てはまらない	3	1.5	6	3.5	4	1.7	13	2.2
		わからない	42	21.5	40	23.5	34	14.8	116	19.5
問27	職場体験や進路講演会・進路説明会などが将来の職業について考える機会となっている。	よく当てはまる	67	34.4	54	31.8	112	48.7	233	39.2
		やや当てはまる	83	42.6	82	48.2	83	36.1	248	41.7
		あまり当てはまらない	14	7.2	12	7.1	15	6.5	41	6.9
		全く当てはまらない	3	1.5	3	1.8	3	1.3	9	1.5
		わからない	28	14.4	19	11.2	17	7.4	64	10.8
問28	学校の配布物は必ず親に見せている。	よく当てはまる	49	25.1	42	24.7	72	31.3	163	27.4
		やや当てはまる	88	45.1	61	35.9	80	34.8	229	38.5
		あまり当てはまらない	41	21.0	42	24.7	41	17.8	124	20.8
		全く当てはまらない	10	5.1	11	6.5	22	9.6	43	7.2
		わからない	7	3.6	14	8.2	15	6.5	36	6.1
問29	学校は美化、清掃、衛生面に気を配っている。	よく当てはまる	42	21.5	39	22.9	73	31.7	154	25.9
		やや当てはまる	97	49.7	71	41.8	87	37.8	255	42.9
		あまり当てはまらない	26	13.3	20	11.8	33	14.3	79	13.3
		全く当てはまらない	6	3.1	10	5.9	10	4.3	26	4.4
		わからない	24	12.3	30	17.6	27	11.7	81	13.6
問30	学習・読書等で図書室を利用しやすい。	よく当てはまる	54	27.7	51	30.0	69	30.0	174	29.2
		やや当てはまる	44	22.6	47	27.6	70	30.4	161	27.1
		あまり当てはまらない	20	10.3	18	10.6	18	7.8	56	9.4
		全く当てはまらない	12	6.2	9	5.3	8	3.5	29	4.9
		わからない	65	33.3	45	26.5	65	28.3	175	29.4
問31	あなたは、学校生活に何を求めますか(2つ選択してください)。									
	ゆとりある学校生活	48	24.6	41	24.1	52	22.6	141	23.7	
	幅広い教養やしつかりとした学力	12	6.2	23	13.5	36	15.7	71	11.9	
	資格取得	92	47.2	71	41.8	52	22.6	215	36.1	
	社会的市民資質を身につける	22	11.3	20	11.8	22	9.6	64	10.8	
	より専門的な工業の学力	40	20.5	23	13.5	32	13.9	95	16.0	
	高校卒業の資格	13	6.7	10	5.9	18	7.8	41	6.9	
	友人などの人とのつながり	45	23.1	41	24.1	85	37.0	171	28.7	
	部活動	45	23.1	31	18.2	53	23.0	129	21.7	
	卒業後の就職や進学	58	29.7	58	34.1	86	37.4	202	33.9	
その他	4	2.1	4	2.4	8	3.5	16	2.7		

## (1)② 平成22年度 学校評価(生徒)の調査結果—グラフ—について

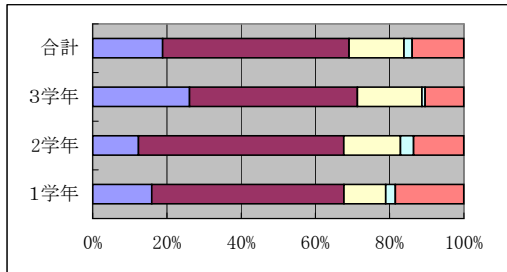
実施日 平成22年 10月10日 ~ 11月10日

対象 629名 回収 595名 回収率 94.6%

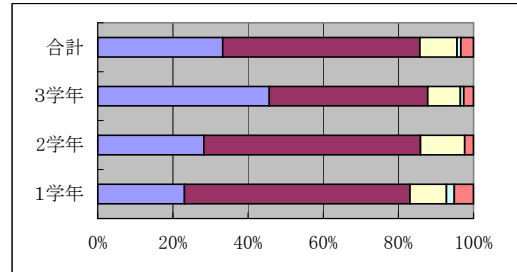
仙台市立仙台工業高等学校

※凡例 ■よく当てはまる ■やや当てはまる ■あまり当てはまらない ■まったく当てはまらない ■わからない

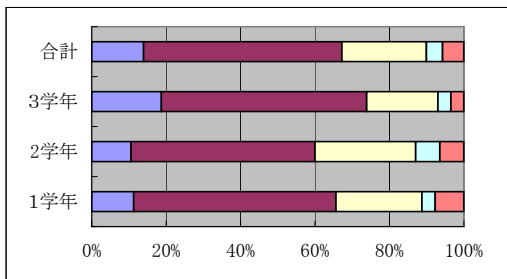
1 学校の教育目標・教育方針は分かりやすく示されている。



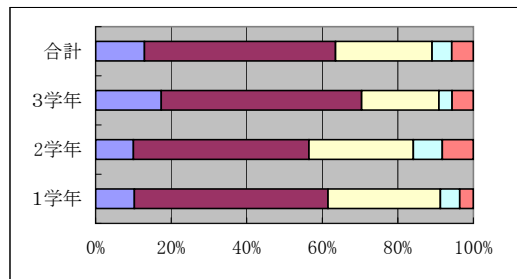
2 生徒として進級や卒業の規定をよく理解している。



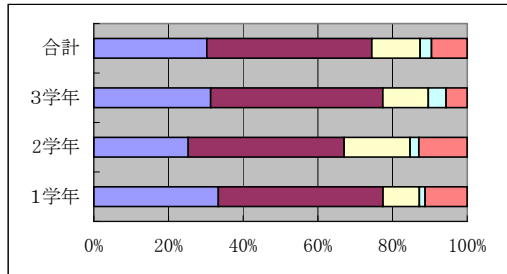
3 授業の目標・内容が分かりやすく伝えられている。



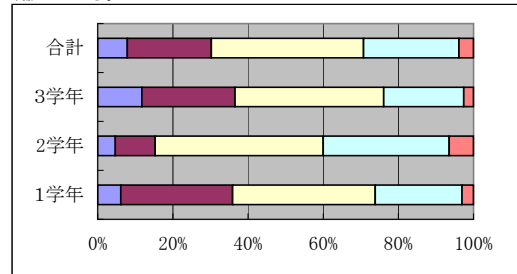
4 先生方の授業はいいねいので分かりやすい。



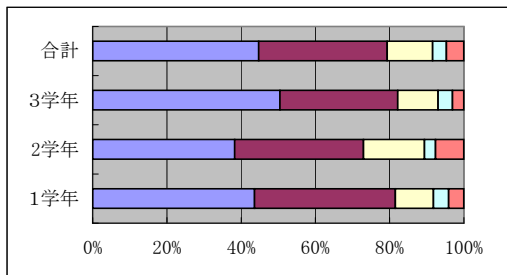
5 成績評価は適切に行われている。



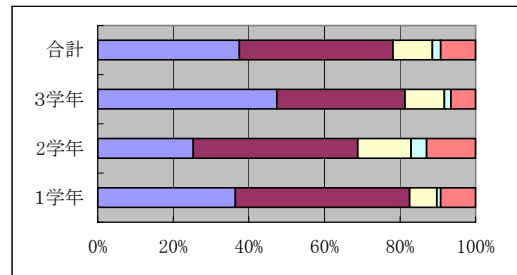
6 家庭での学習をしっかりとし、予習・復習などの準備をして授業に臨んでいる。



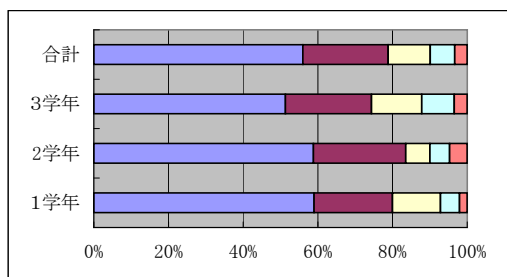
7 学校が楽しい。



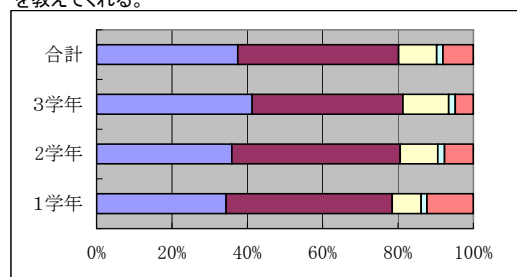
8 学校は「ものづくり」によく取り組んでいる。



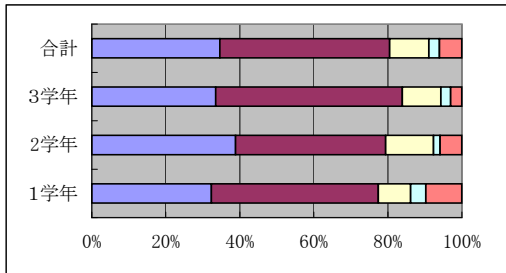
9 部活動に積極的に参加している。



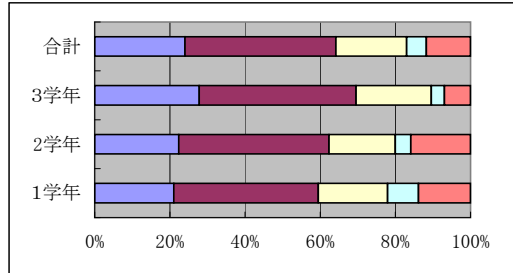
10 学校の生活指導では高校生(または社会人)として大切なことを教えてくれる。



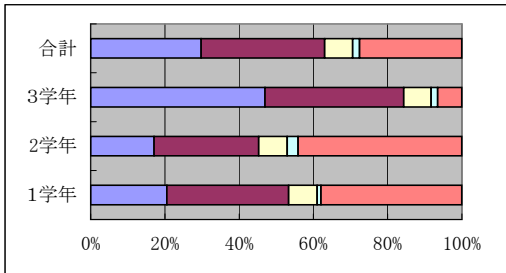
11 学校は規律を保つための指導が行われている。



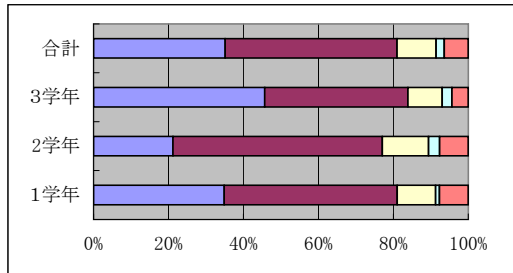
12 学校は登下校の安全や交通事故防止などについて適切に取り組んでいる。



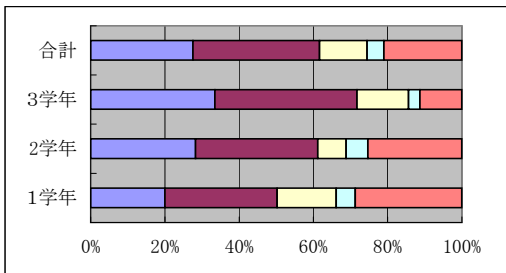
13 進路資料室等には十分な進路資料があり、定期的な情報提供が行われている。



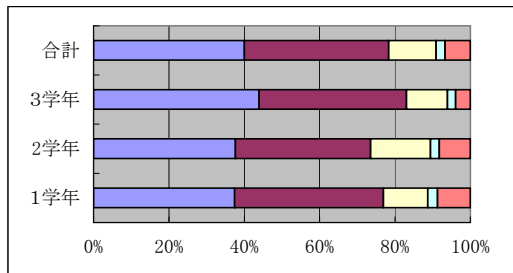
14 先生から、卒業後の進路(就職・進学)について、分かりやすい説明が行われている。



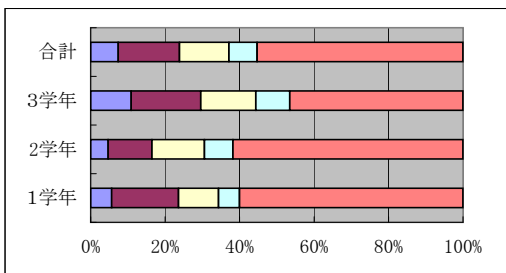
15 学校から定期健康診断の結果を伝えられている。



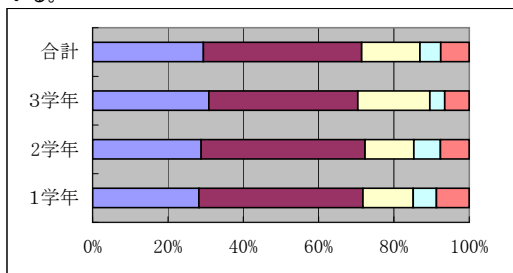
16 先生と相談する機会(二者面談など)が設けられている。



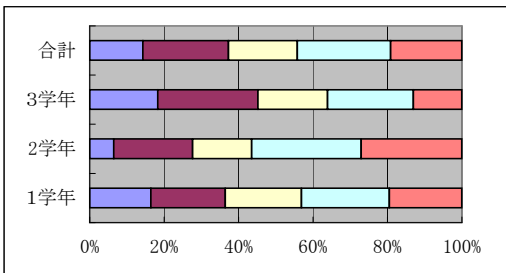
17 学校のホームページの内容及び更新頻度は適切である。



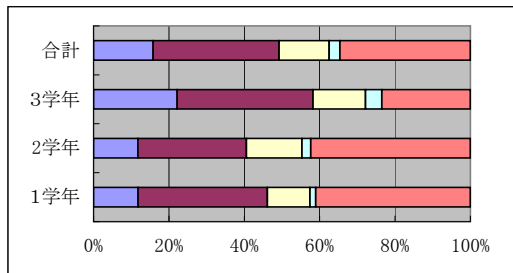
18 学校は行事等について家庭に配布物などできちんと連絡している。



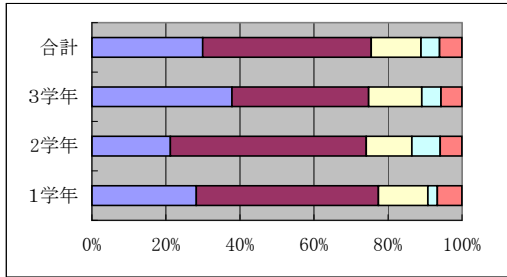
19 保護者はPTA活動(総会・学年・進路講演会など)に参加している。



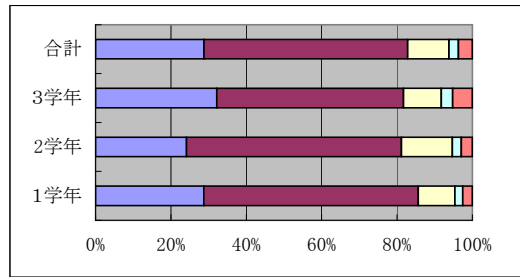
20 証明書等の発行等の事務手続きはスムーズである。



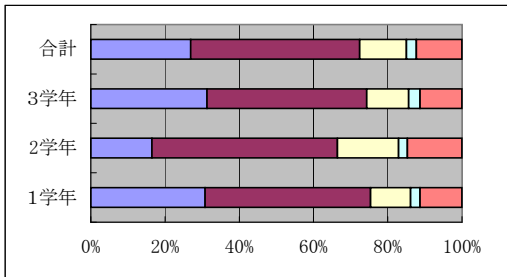
21 目的を持って学校生活を送っている。



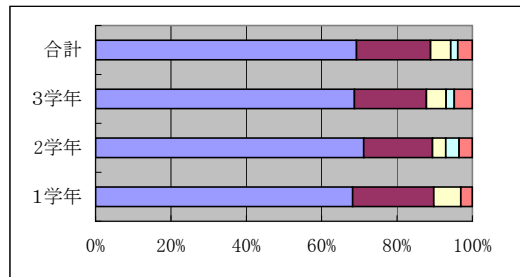
22 先生の話にはしっかりと耳を傾け、理解しようと努力している。



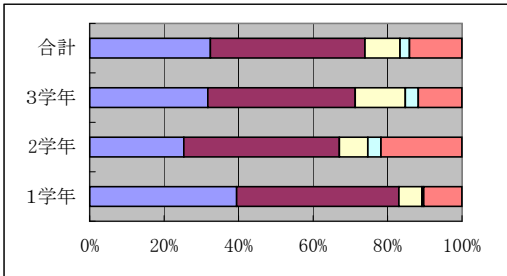
23 生徒心得をしっかり守って生活している。



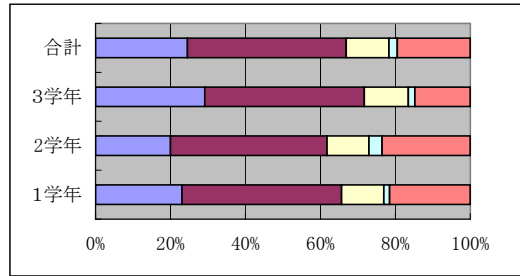
24 欠席・遅刻・早退はしないようにしている。



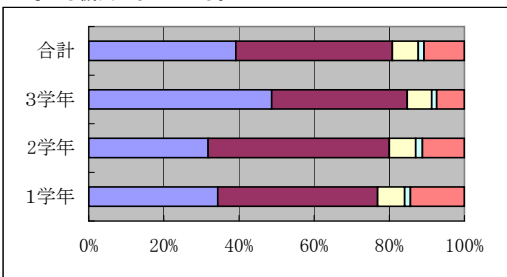
25 授業では自分にとって将来役に立つ科目などが設定されている。



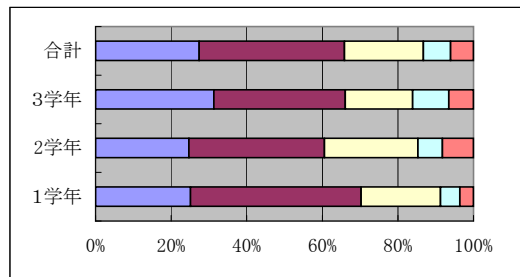
26 教科指導において生徒にふさわしい教材が使われている。



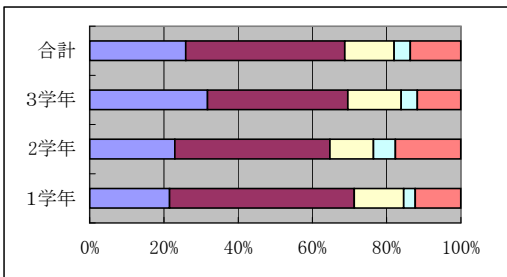
27 職場体験や進路講演会・進路説明会などが将来の職業について考える機会となっている。



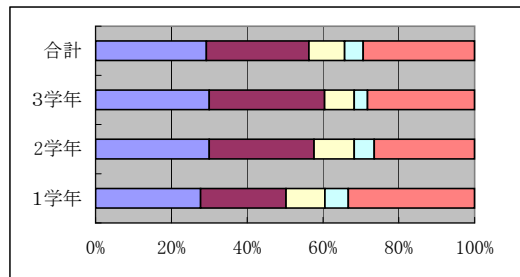
28 学校の配布物は必ず親に見せている。



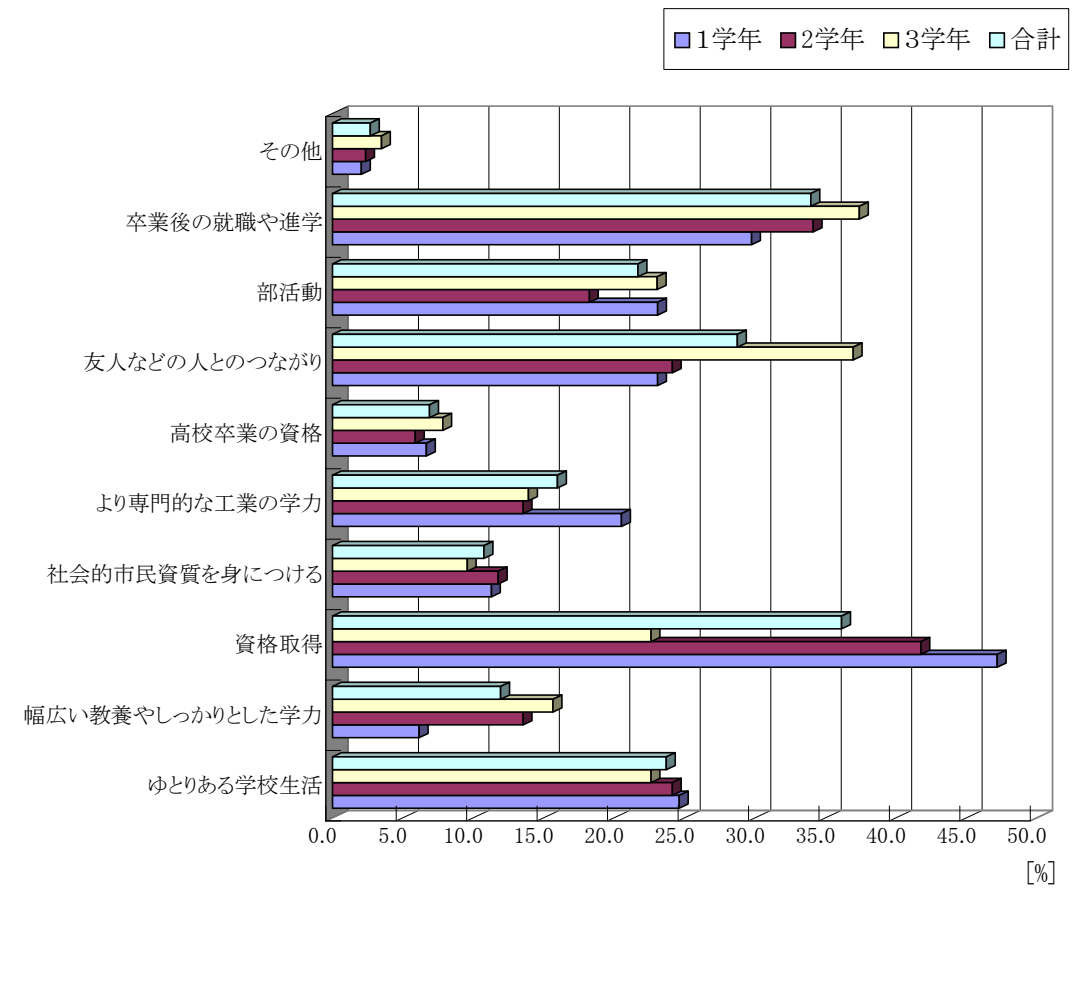
29 学校は美化、清掃、衛生面に気を配っている。



30 学習・読書等で図書室を利用しやすい。



31 学校生活で、学校には何を求めますか(2つ選んでください)



# (1)③ 平成22年度 学校評価(保護者) 集計票

平成22年10月10日～11月10日

◇◇回答方法◇◇

質問1～質問20については、解答欄の評価尺度を選択。

	1学年	2学年	3学年	計
在籍数	199	198	232	629
回収数	189	151	191	531
回収率	95.0%	76.3%	82.3%	84.4%

問	年齢	1学年		2学年		3学年		合計		
		回答者数		151		191		531		
		計	%	計	%	計	%	計	%	
問1	学校の教育方針は分かりやすく伝わっている。	よく当てはまる	30	15.9	39	25.8	50	26.2	119	22.4
		やや当てはまる	116	61.4	91	60.3	102	53.4	309	58.2
		あまり当てはまらない	24	12.7	8	5.3	24	12.6	56	10.5
		全く当てはまらない	1	0.5	1	0.7	1	0.5	3	0.6
		わからない	18	9.5	12	7.9	14	7.3	44	8.3
問2	保護者として進級や卒業の規定をよく理解している。	よく当てはまる	37	19.6	42	27.8	57	29.8	136	25.6
		やや当てはまる	120	63.5	88	58.3	103	53.9	311	58.6
		あまり当てはまらない	22	11.6	13	8.6	22	11.5	57	10.7
		全く当てはまらない	0	0.0	2	1.3	4	2.1	6	1.1
		わからない	10	5.3	6	4.0	5	2.6	21	4.0
問3	学校は生徒の学力向上に努め、進路を達成させるように努めている。	よく当てはまる	60	31.7	60	39.7	82	42.9	202	38.0
		やや当てはまる	97	51.3	72	47.7	88	46.1	257	48.4
		あまり当てはまらない	18	9.5	11	7.3	17	8.9	46	8.7
		全く当てはまらない	1	0.5	0	0.0	2	1.0	3	0.6
		わからない	13	6.9	8	5.3	2	1.0	23	4.3
問4	お子さんは学校での授業が分かりやすいといっている。	よく当てはまる	11	5.8	7	4.6	16	8.4	34	6.4
		やや当てはまる	106	56.1	74	49.0	94	49.2	274	51.6
		あまり当てはまらない	53	28.0	54	35.8	44	23.0	151	28.4
		全く当てはまらない	7	3.7	3	2.0	8	4.2	18	3.4
		わからない	12	6.3	13	8.6	29	15.2	54	10.2
問5	生徒の成績評価の方法についてわかりやすく伝わっている。	よく当てはまる	39	20.6	40	26.5	56	29.3	135	25.4
		やや当てはまる	117	61.9	89	58.9	97	50.8	303	57.1
		あまり当てはまらない	22	11.6	14	9.3	26	13.6	62	11.7
		全く当てはまらない	5	2.6	1	0.7	7	3.7	13	2.4
		わからない	6	3.2	7	4.6	5	2.6	18	3.4
問6	お子さんは家庭学習をしっかりとっている。	よく当てはまる	12	6.3	9	6.0	19	9.9	40	7.5
		やや当てはまる	41	21.7	34	22.5	64	33.5	139	26.2
		あまり当てはまらない	93	49.2	63	41.7	68	35.6	224	42.2
		全く当てはまらない	38	20.1	37	24.5	30	15.7	105	19.8
		わからない	5	2.6	8	5.3	10	5.2	23	4.3
問7	お子さんは学校生活に満足している。	よく当てはまる	64	33.9	46	30.5	73	38.2	183	34.5
		やや当てはまる	100	52.9	87	57.6	82	42.9	269	50.7
		あまり当てはまらない	16	8.5	10	6.6	17	8.9	43	8.1
		全く当てはまらない	2	1.1	5	3.3	6	3.1	13	2.4
		わからない	7	3.7	3	2.0	13	6.8	23	4.3
問8	学校はものづくりに関する教育を熱心に行っている。	よく当てはまる	60	31.7	44	29.1	53	27.7	157	29.6
		やや当てはまる	85	45.0	72	47.7	87	45.5	244	46.0
		あまり当てはまらない	15	7.9	13	8.6	25	13.1	53	10.0
		全く当てはまらない	2	1.1	2	1.3	6	3.1	10	1.9
		わからない	27	14.3	20	13.2	20	10.5	67	12.6
問9	学校は部活動が盛んである。	よく当てはまる	103	54.5	83	55.0	93	48.7	279	52.5
		やや当てはまる	68	36.0	53	35.1	74	38.7	195	36.7
		あまり当てはまらない	12	6.3	10	6.6	17	8.9	39	7.3
		全く当てはまらない	0	0.0	0	0.0	2	1.0	2	0.4
		わからない	6	3.2	5	3.3	5	2.6	16	3.0

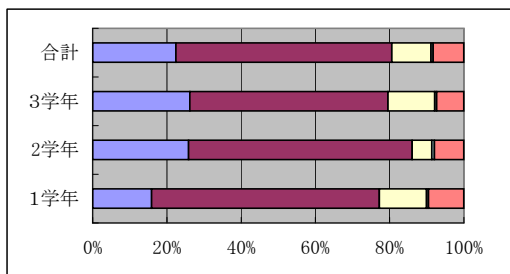
問		年齢		1学年		2学年		3学年		合計	
		回答者数		189		151		191		531	
		回答者数と割合	計	%	計	%	計	%	計	%	
問10	教員は生徒に対する様々な問題点を見逃さず適切に対応している。	よく当てはまる	23	12.2	26	17.2	33	17.3	82	15.4	
		やや当てはまる	93	49.2	74	49.0	97	50.8	264	49.7	
		あまり当てはまらない	27	14.3	18	11.9	33	17.3	78	14.7	
		全く当てはまらない	1	0.5	1	0.7	4	2.1	6	1.1	
		わからない	45	23.8	32	21.2	24	12.6	101	19.0	
問11	生活指導について保護者として学校の指導に納得している。	よく当てはまる	50	26.5	45	29.8	50	26.2	145	27.3	
		やや当てはまる	100	52.9	83	55.0	100	52.4	283	53.3	
		あまり当てはまらない	18	9.5	8	5.3	24	12.6	50	9.4	
		全く当てはまらない	2	1.1	4	2.6	3	1.6	9	1.7	
		わからない	19	10.1	11	7.3	14	7.3	44	8.3	
問12	学校は登下校の安全や交通事故防止などについて、適切に指導している。	よく当てはまる	33	17.5	26	17.2	29	15.2	88	16.6	
		やや当てはまる	97	51.3	78	51.7	100	52.4	275	51.8	
		あまり当てはまらない	18	9.5	17	11.3	30	15.7	65	12.2	
		全く当てはまらない	0	0.0	3	2.0	4	2.1	7	1.3	
		わからない	41	21.7	27	17.9	28	14.7	96	18.1	
問13	進路選択に向けた適切な情報について、定期的な情報提供が行われている。	よく当てはまる	37	19.6	40	26.5	53	27.7	130	24.5	
		やや当てはまる	96	50.8	82	54.3	99	51.8	277	52.2	
		あまり当てはまらない	31	16.4	13	8.6	29	15.2	73	13.7	
		全く当てはまらない	2	1.1	3	2.0	2	1.0	7	1.3	
		わからない	23	12.2	13	8.6	8	4.2	44	8.3	
問14	進路について必要なときに相談できる雰囲気のある学校である。	よく当てはまる	47	24.9	38	25.2	67	35.1	152	28.6	
		やや当てはまる	88	46.6	69	45.7	82	42.9	239	45.0	
		あまり当てはまらない	19	10.1	16	10.6	24	12.6	59	11.1	
		全く当てはまらない	2	1.1	0	0.0	6	3.1	8	1.5	
		わからない	33	17.5	28	18.5	12	6.3	73	13.7	
問15	学校からお子さんの定期健康診断の結果を伝えられている。	よく当てはまる	103	54.5	84	55.6	96	50.3	283	53.3	
		やや当てはまる	58	30.7	32	21.2	65	34.0	155	29.2	
		あまり当てはまらない	12	6.3	23	15.2	17	8.9	52	9.8	
		全く当てはまらない	3	1.6	2	1.3	6	3.1	11	2.1	
		わからない	13	6.9	10	6.6	7	3.7	30	5.6	
問16	お子さんは様々な悩みを先生などと気軽に相談できるようだ。	よく当てはまる	22	11.6	16	10.6	25	13.1	63	11.9	
		やや当てはまる	64	33.9	53	35.1	83	43.5	200	37.7	
		あまり当てはまらない	43	22.8	35	23.2	41	21.5	119	22.4	
		全く当てはまらない	12	6.3	3	2.0	14	7.3	29	5.5	
		わからない	48	25.4	44	29.1	27	14.1	119	22.4	
問17	学校のホームページの内容及び更新頻度は適切である。	よく当てはまる	10	5.3	11	7.3	11	5.8	32	6.0	
		やや当てはまる	43	22.8	37	24.5	52	27.2	132	24.9	
		あまり当てはまらない	27	14.3	22	14.6	29	15.2	78	14.7	
		全く当てはまらない	9	4.8	8	5.3	16	8.4	33	6.2	
		わからない	100	52.9	73	48.3	83	43.5	256	48.2	
問18	配布物などを通じ、学校からの情報を適切に家庭へ伝えられている。	よく当てはまる	34	18.0	40	26.5	52	27.2	126	23.7	
		やや当てはまる	93	49.2	62	41.1	95	49.7	250	47.1	
		あまり当てはまらない	44	23.3	35	23.2	27	14.1	106	20.0	
		全く当てはまらない	13	6.9	5	3.3	6	3.1	24	4.5	
		わからない	5	2.6	9	6.0	11	5.8	25	4.7	
問19	PTA活動(総会・学年・進路講演会など)は活発である。	よく当てはまる	32	16.9	32	21.2	40	20.9	104	19.6	
		やや当てはまる	96	50.8	82	54.3	94	49.2	272	51.2	
		あまり当てはまらない	20	10.6	19	12.6	27	14.1	66	12.4	
		全く当てはまらない	2	1.1	3	2.0	6	3.1	11	2.1	
		わからない	39	20.6	15	9.9	24	12.6	78	14.7	
問20	学校徴収金についてわかりやすく説明されている。	よく当てはまる	57	30.2	55	36.4	59	30.9	171	32.2	
		やや当てはまる	103	54.5	69	45.7	97	50.8	269	50.7	
		あまり当てはまらない	15	7.9	16	10.6	17	8.9	48	9.0	
		全く当てはまらない	1	0.5	1	0.7	5	2.6	7	1.3	
		わからない	13	6.9	10	6.6	13	6.8	36	6.8	

# (1)④ 平成22年度 学校評価(保護者)の調査結果—グラフ—について

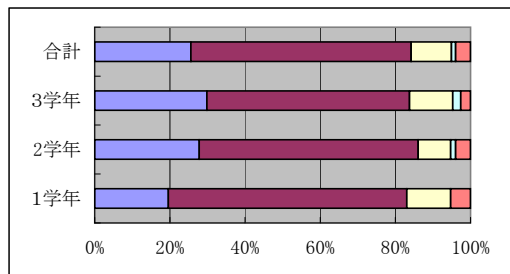
実施日 平成22年 10月10日 ~ 11月10日 対象 629名 回収 531名 回収率 84.4% 仙台市立仙台工業高等学校

※凡例 ■よく当てはまる ■やや当てはまる ■あまり当てはまらない ■まったく当てはまらない ■わからない

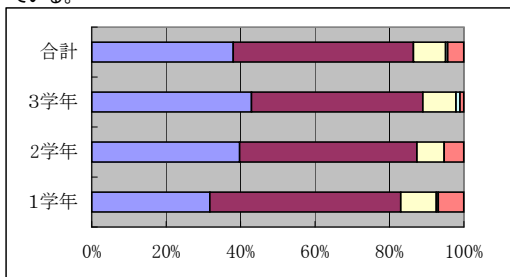
1 学校の教育方針は分かりやすく伝わっている。



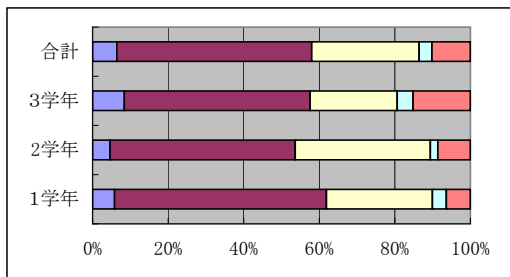
2 保護者として進級や卒業の規定をよく理解している。



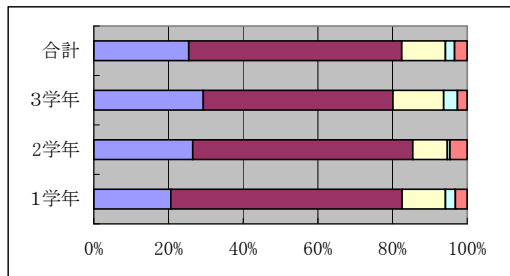
3 学校は生徒の学力向上に努め、進路を達成させるように努めている。



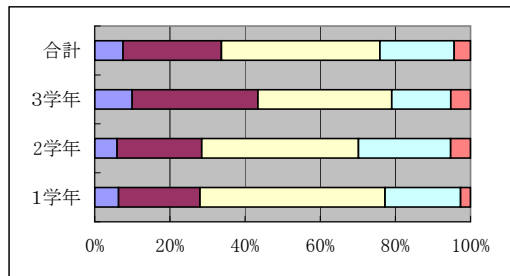
4 お父さんは学校での授業が分かりやすいといっている。



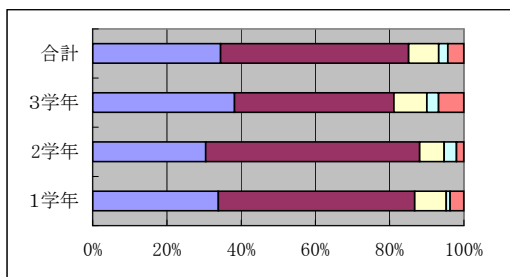
5 生徒の成績評価の方法についてわかりやすく伝わっている。



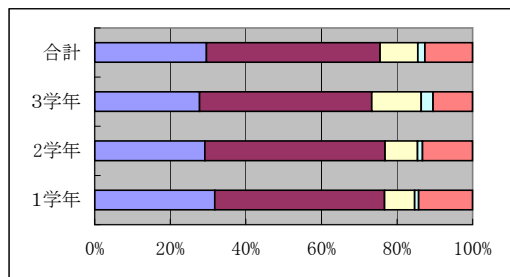
6 お父さんは家庭学習をしっかりとっている。



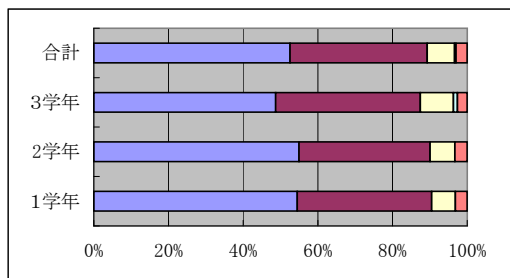
7 お父さんは学校生活に満足している。



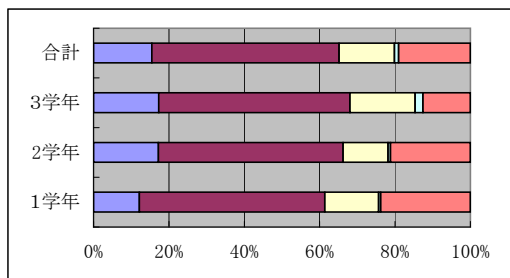
8 学校はものづくりに関する教育を熱心に行っている。



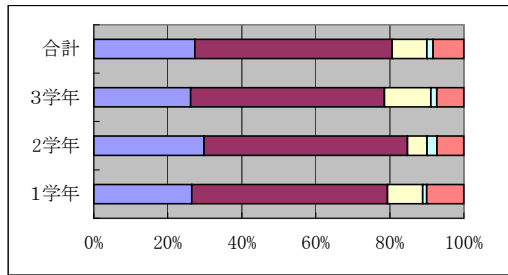
9 学校は部活動が盛んである。



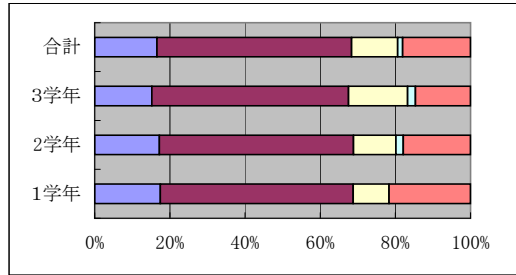
10 教員は生徒に対する様々な問題点を見逃さず適切に対応している。



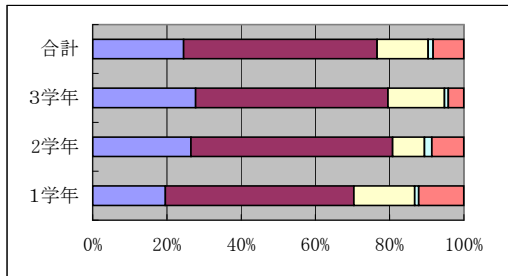
11 生活指導について保護者として学校の指導に納得している。



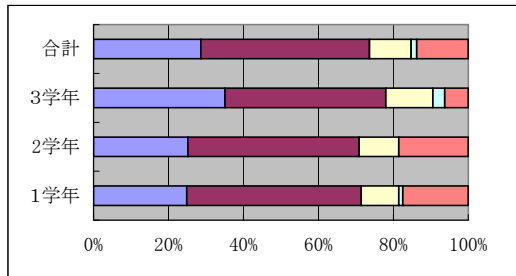
12 学校は登下校の安全や交通事故防止などについて、適切に指導している。



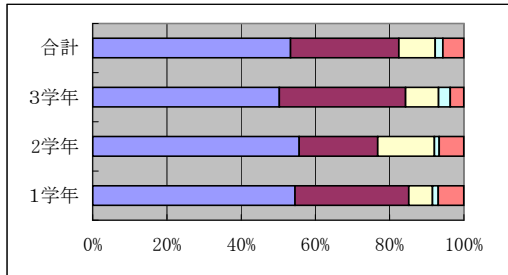
13 進路選択に向けた適切な情報について、定期的な情報提供が行われている。



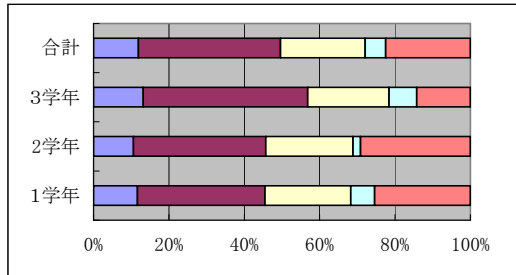
14 進路について必要なときに相談できる雰囲気のある学校である。



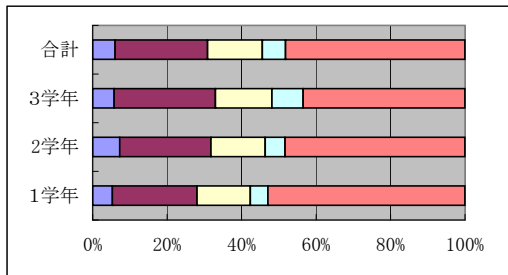
15 学校からお子さんの定期健康診断の結果を伝えられている。



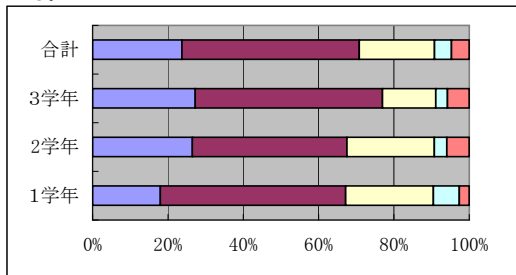
16 お子さんは様々な悩みを先生などと気軽に相談できるようだ。



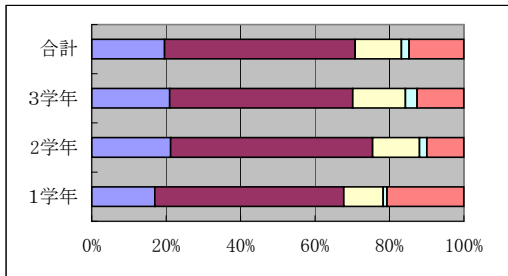
17 学校のホームページの内容及び更新頻度は適切である。



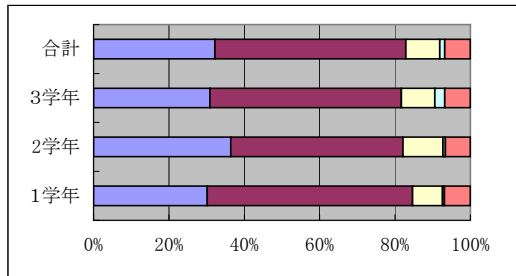
18 配布物などを通じ、学校からの情報を適切に家庭へ伝えられている。



19 PTA活動(総会・学年・進路講演会など)は活発である。



20 学校徴収金についてわかりやすく説明されている。



(1)⑤ 平成22年度 学校評価票(教員)集計票

対象 62名 回収 62名 回収率 100% 仙台市立仙台工業高等学校

問		年齢		～44歳		45歳～		合計	
		回答者数		23		39		62	
		回答者数と割合		計	%	計	%	計	%
問1	生徒や保護者に対して、教育目標・教育計画の周知を図っている。	よく当てはまる	9	39.1	12	30.8	21	33.9	
		やや当てはまる	12	52.2	22	56.4	34	54.8	
		あまり当てはまらない	2	8.7	5	12.8	7	11.3	
		全く当てはまらない	0	0.0	0	0.0	0	0.0	
		わからない	0	0.0	0	0.0	0	0.0	
問2	教育課程について、その方針や年間計画を作成し、生徒や保護者に伝えている。	よく当てはまる	7	30.4	13	33.3	20	32.3	
		やや当てはまる	10	43.5	20	51.3	30	48.4	
		あまり当てはまらない	3	13.0	4	10.3	7	11.3	
		全く当てはまらない	3	13.0	1	2.6	4	6.5	
		わからない	0	0.0	1	2.6	1	1.6	
問3	教科指導について目標を持ち、具体的な計画を立て、生徒の学力向上に努めている。	よく当てはまる	13	56.5	21	53.8	34	54.8	
		やや当てはまる	8	34.8	16	41.0	24	38.7	
		あまり当てはまらない	1	4.3	1	2.6	2	3.2	
		全く当てはまらない	0	0.0	0	0.0	0	0.0	
		わからない	1	4.3	1	2.6	2	3.2	
問4	生徒が学習内容を確実に身につけるよう、工夫・改善をしている。	よく当てはまる	13	56.5	21	53.8	34	54.8	
		やや当てはまる	10	43.5	15	38.5	25	40.3	
		あまり当てはまらない	0	0.0	2	5.1	2	3.2	
		全く当てはまらない	0	0.0	0	0.0	0	0.0	
		わからない	0	0.0	1	2.6	1	1.6	
問5	指導の過程や成果を評価し、学習指導の改善を図ることによって、生徒の学習意欲を向上させる努力をしている。	よく当てはまる	11	47.8	18	46.2	29	46.8	
		やや当てはまる	12	52.2	17	43.6	29	46.8	
		あまり当てはまらない	0	0.0	3	7.7	3	4.8	
		全く当てはまらない	0	0.0	0	0.0	0	0.0	
		わからない	0	0.0	1	2.6	1	1.6	
問6	生徒は家庭での学習をしっかりとっている。	よく当てはまる	1	4.3	0	0.0	1	1.6	
		やや当てはまる	7	30.4	6	15.4	13	21.0	
		あまり当てはまらない	9	39.1	22	56.4	31	50.0	
		全く当てはまらない	6	26.1	10	25.6	16	25.8	
		わからない	0	0.0	1	2.6	1	1.6	
問7	生徒は学校生活に満足している。	よく当てはまる	6	26.1	11	28.2	17	27.4	
		やや当てはまる	16	69.6	23	59.0	39	62.9	
		あまり当てはまらない	1	4.3	2	5.1	3	4.8	
		全く当てはまらない	0	0.0	0	0.0	0	0.0	
		わからない	0	0.0	3	7.7	3	4.8	
問8	「ものづくり」教育がよく行われている。	よく当てはまる	11	47.8	24	61.5	35	56.5	
		やや当てはまる	10	43.5	13	33.3	23	37.1	
		あまり当てはまらない	2	8.7	2	5.1	4	6.5	
		全く当てはまらない	0	0.0	0	0.0	0	0.0	
		わからない	0	0.0	0	0.0	0	0.0	
問9	部活動が活発で、成就感、達成感を得られるものとなっている。	よく当てはまる	9	39.1	23	59.0	32	51.6	
		やや当てはまる	14	60.9	14	35.9	28	45.2	
		あまり当てはまらない	0	0.0	0	0.0	0	0.0	
		全く当てはまらない	0	0.0	0	0.0	0	0.0	
		わからない	0	0.0	2	5.1	2	3.2	
問10	基本的な生活習慣や社会規範の指導が適切に行われている。	よく当てはまる	12	52.2	19	48.7	31	50.0	
		やや当てはまる	10	43.5	18	46.2	28	45.2	
		あまり当てはまらない	1	4.3	2	5.1	3	4.8	
		全く当てはまらない	0	0.0	0	0.0	0	0.0	
		わからない	0	0.0	0	0.0	0	0.0	
問11	校則やきまりが妥当であり、生徒がそれを理解するよう適切な指導が行われている。	よく当てはまる	6	26.1	22	56.4	28	45.2	
		やや当てはまる	14	60.9	11	28.2	25	40.3	
		あまり当てはまらない	3	13.0	6	15.4	9	14.5	
		全く当てはまらない	0	0.0	0	0.0	0	0.0	
		わからない	0	0.0	0	0.0	0	0.0	
問12	生徒が安全に、また安心して通える学校となっている。	よく当てはまる	9	39.1	20	51.3	29	46.8	
		やや当てはまる	14	60.9	17	43.6	31	50.0	
		あまり当てはまらない	0	0.0	1	2.6	1	1.6	
		全く当てはまらない	0	0.0	0	0.0	0	0.0	
		わからない	0	0.0	1	2.6	1	1.6	
問13	進路のしおりや生徒理解のための資料が、進路の実現に向けて活用されている。	よく当てはまる	9	39.1	25	64.1	34	54.8	
		やや当てはまる	11	47.8	12	30.8	23	37.1	
		あまり当てはまらない	2	8.7	2	5.1	4	6.5	
		全く当てはまらない	0	0.0	0	0.0	0	0.0	
		わからない	1	4.3	0	0.0	1	1.6	

問		年齢	～44歳		45歳～		合計	
		回答者数	23		39		62	
		回答者数と割合	計	%	計	%	計	%
問14	生徒一人一人の能力・特性・可能性を考えて、親身になった進路指導がなされている。	よく当てはまる	8	34.8	23	59.0	31	50.0
		やや当てはまる	13	56.5	14	35.9	27	43.5
		あまり当てはまらない	1	4.3	2	5.1	3	4.8
		全く当てはまらない	0	0.0	0	0.0	0	0.0
		わからない	1	4.3	0	0.0	1	1.6
問15	学校は定期健康診断の結果を生徒・保護者に伝えている。	よく当てはまる	13	56.5	26	66.7	39	62.9
		やや当てはまる	9	39.1	10	25.6	19	30.6
		あまり当てはまらない	0	0.0	1	2.6	1	1.6
		全く当てはまらない	0	0.0	0	0.0	0	0.0
		わからない	1	4.3	2	5.1	3	4.8
問16	教育相談(二者面談)の体制を確立し生徒の相談に応じている。	よく当てはまる	11	47.8	22	56.4	33	53.2
		やや当てはまる	10	43.5	14	35.9	24	38.7
		あまり当てはまらない	0	0.0	1	2.6	1	1.6
		全く当てはまらない	1	4.3	0	0.0	1	1.6
		わからない	1	4.3	2	5.1	3	4.8
問17	学校のホームページの内容及び更新頻度は適切である。	よく当てはまる	7	30.4	1	2.6	8	12.9
		やや当てはまる	6	26.1	15	38.5	21	33.9
		あまり当てはまらない	8	34.8	12	30.8	20	32.3
		全く当てはまらない	1	4.3	5	12.8	6	9.7
		わからない	1	4.3	6	15.4	7	11.3
問18	学校は配布物などを通じ、学校からの情報を適切に家庭へ伝えている。	よく当てはまる	10	43.5	18	46.2	28	45.2
		やや当てはまる	11	47.8	17	43.6	28	45.2
		あまり当てはまらない	2	8.7	3	7.7	5	8.1
		全く当てはまらない	0	0.0	0	0.0	0	0.0
		わからない	0	0.0	1	2.6	1	1.6
問19	PTAの諸行事を理解し、参加している。	よく当てはまる	8	34.8	11	28.2	19	30.6
		やや当てはまる	14	60.9	18	46.2	32	51.6
		あまり当てはまらない	1	4.3	7	17.9	8	12.9
		全く当てはまらない	0	0.0	0	0.0	0	0.0
		わからない	0	0.0	3	7.7	3	4.8
問20	学校徴収金の説明や証明書等の発行等の事務手続きは適切である。	よく当てはまる	16	69.6	26	66.7	42	67.7
		やや当てはまる	5	21.7	10	25.6	15	24.2
		あまり当てはまらない	0	0.0	1	2.6	1	1.6
		全く当てはまらない	0	0.0	0	0.0	0	0.0
		わからない	2	8.7	2	5.1	4	6.5
問21	本校の教育目標や教育計画は、生徒の実態にあっている。	よく当てはまる	7	30.4	18	46.2	25	40.3
		やや当てはまる	15	65.2	19	48.7	34	54.8
		あまり当てはまらない	1	4.3	1	2.6	2	3.2
		全く当てはまらない	0	0.0	0	0.0	0	0.0
		わからない	0	0.0	1	2.6	1	1.6
問22	生徒の問題行動等について、全職員の共通理解と協力のもと、十分な指導体制を組んであっている。	よく当てはまる	7	30.4	16	41.0	23	37.1
		やや当てはまる	11	47.8	17	43.6	28	45.2
		あまり当てはまらない	5	21.7	6	15.4	11	17.7
		全く当てはまらない	0	0.0	0	0.0	0	0.0
		わからない	0	0.0	0	0.0	0	0.0
問23	教職員間における報告・連絡・相談の体制が取れている。	よく当てはまる	2	8.7	13	33.3	15	24.2
		やや当てはまる	15	65.2	19	48.7	34	54.8
		あまり当てはまらない	5	21.7	6	15.4	11	17.7
		全く当てはまらない	1	4.3	0	0.0	1	1.6
		わからない	0	0.0	1	2.6	1	1.6
問24	保護者や地域の方々から、学校に対する意見・要望を受ける努力をしている。	よく当てはまる	8	34.8	12	30.8	20	32.3
		やや当てはまる	12	52.2	20	51.3	32	51.6
		あまり当てはまらない	2	8.7	5	12.8	7	11.3
		全く当てはまらない	0	0.0	0	0.0	0	0.0
		わからない	1	4.3	2	5.1	3	4.8
問25	校内研修(特別支援教育等)などをもとにして、生徒の理解を深めている。	よく当てはまる	8	34.8	17	43.6	25	40.3
		やや当てはまる	11	47.8	18	46.2	29	46.8
		あまり当てはまらない	1	4.3	3	7.7	4	6.5
		全く当てはまらない	1	4.3	0	0.0	1	1.6
		わからない	2	8.7	1	2.6	3	4.8
問26	校外の研究会や会合に進んで参加し、自己啓発に努めている。	よく当てはまる	4	17.4	8	20.5	12	19.4
		やや当てはまる	14	60.9	20	51.3	34	54.8
		あまり当てはまらない	2	8.7	9	23.1	11	17.7
		全く当てはまらない	2	8.7	2	5.1	4	6.5
		わからない	1	4.3	0	0.0	1	1.6

# (1)⑥ 平成22年度 学校評価(教員)の調査結果—グラフ—について

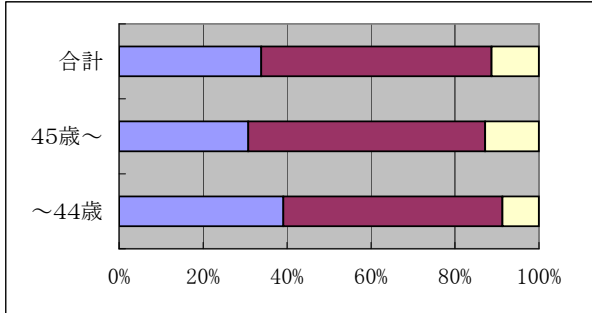
実施日 平成22年 10月10日～10月23日

対象 62名 回収 62名 回収率 100%

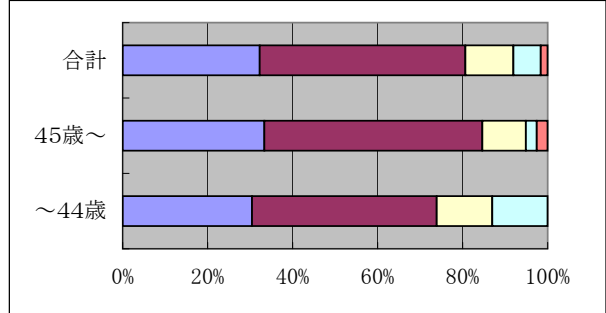
仙台市立仙台工業高等学校

※凡例 ■よく当てはまる ■やや当てはまる ■あまり当てはまらない ■まったく当てはまらない ■わからない

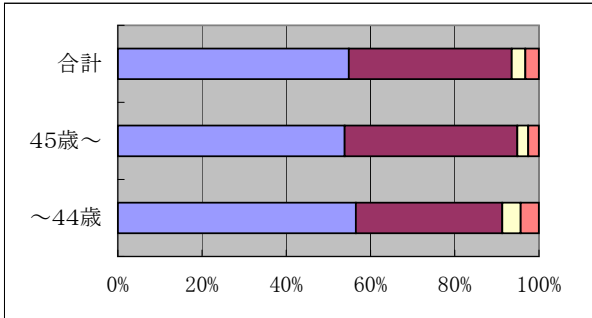
1 生徒や保護者に対して、教育目標・教育計画の周知を図っている。



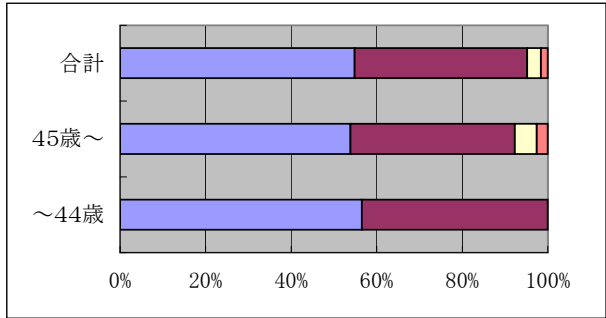
2 教育課程について、その方針や年間計画を作成し、生徒や保護者に伝えている。



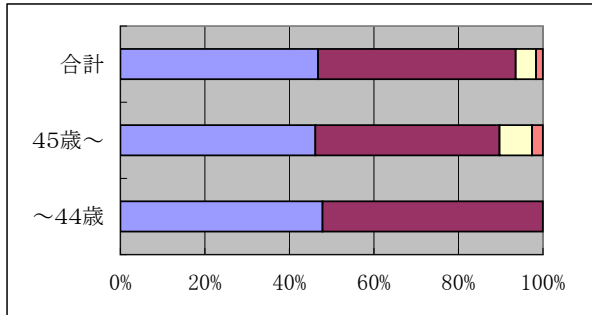
3 教科指導について目標を持ち、具体的な計画を立て、生徒の学力向上に努めている。



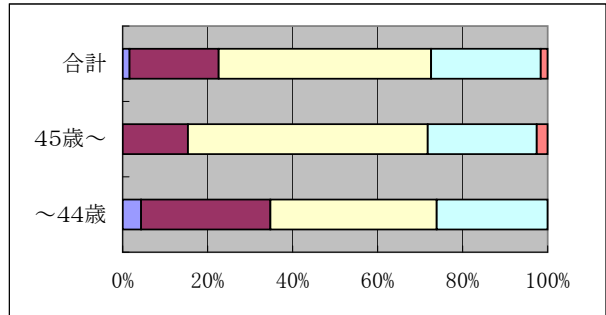
4 生徒が学習内容を確実に身につけるよう、工夫・改善をしている。



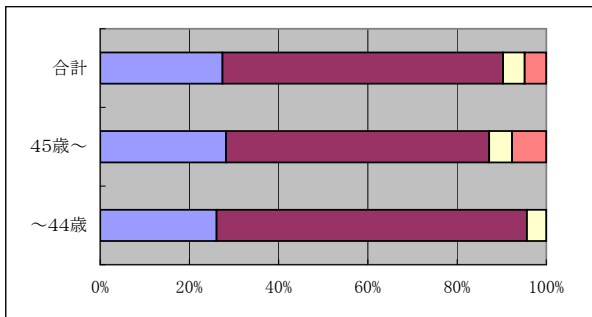
5 指導の過程や成果を評価し、学習指導の改善を図ることによって、生徒の学習意欲を向上させる努力をしている。



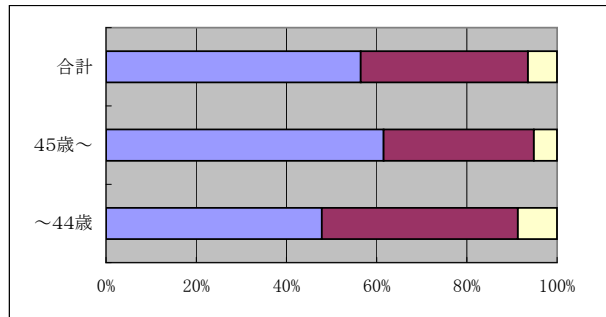
6 生徒は家庭での学習をしっかりとっている。



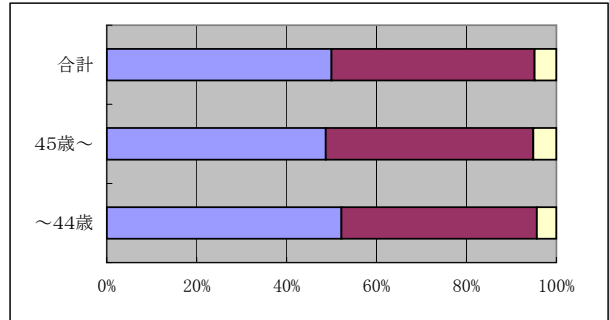
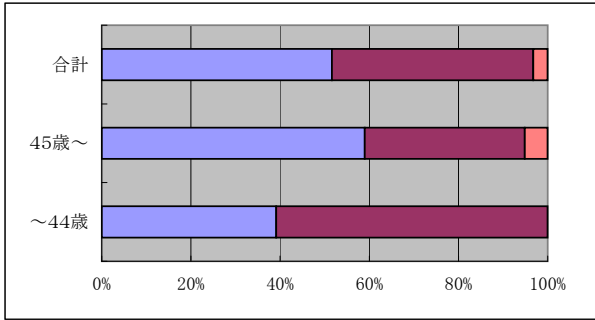
7 生徒は学校生活に満足している。



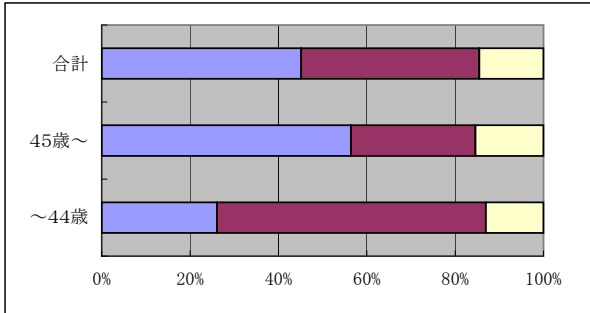
8 「ものづくり」教育がよく行われている。



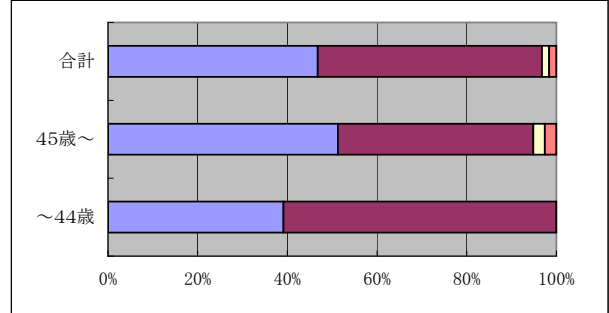
9 部活動が活発で、成就感、達成感を得られるものとなっている。 10 基本的な生活習慣や社会規範の指導が適切に行われている。



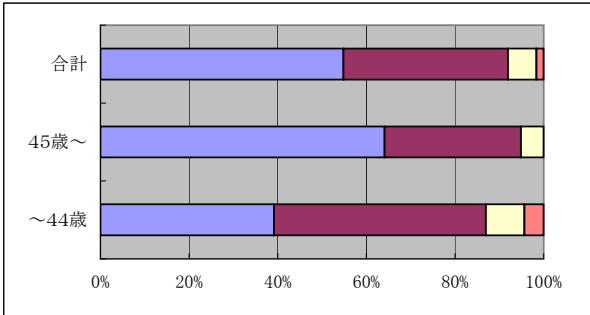
11 校則やきまりが妥当であり、生徒がそれを理解するよう適切な指導が行われている。



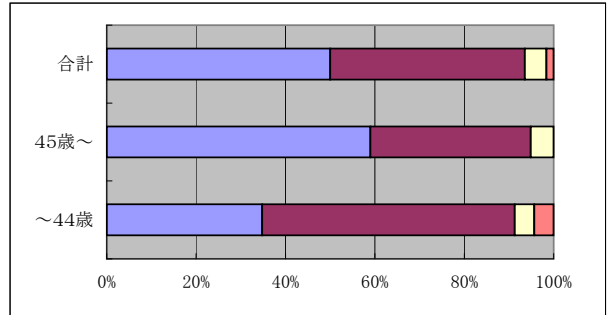
12 生徒が安全に、また安心して通える学校となっている。



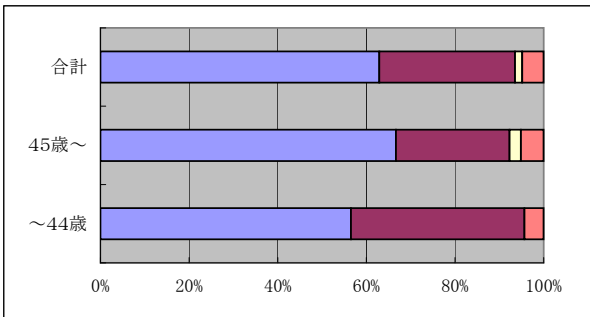
13 進路のしおりや生徒理解のための資料が、進路の実現に向けて活用されている。



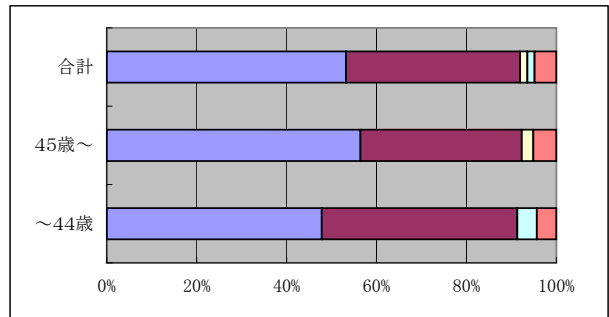
14 生徒一人一人の能力・特性・可能性を考えて、親身になった進路指導がなされている。



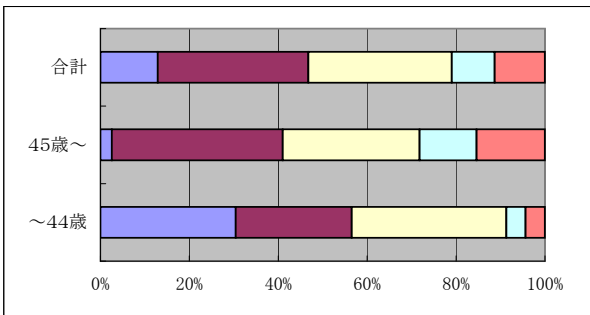
15 学校は定期健康診断の結果を生徒・保護者に伝えている。



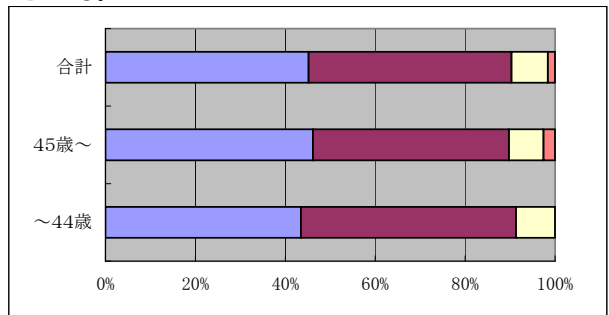
16 教育相談(二者面談)の体制を確立し生徒の相談に応じている。



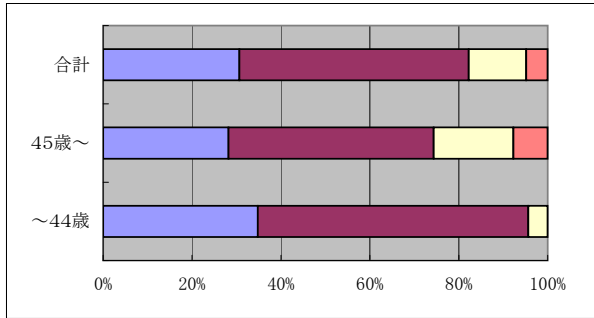
17 学校のホームページの内容及び更新頻度は適切である。



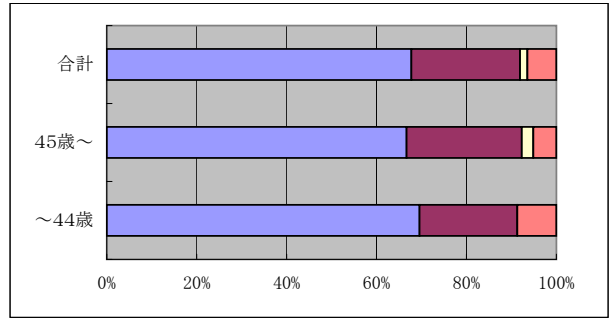
18 学校は配布物などを通じ、学校からの情報を適切に家庭へ伝えている。



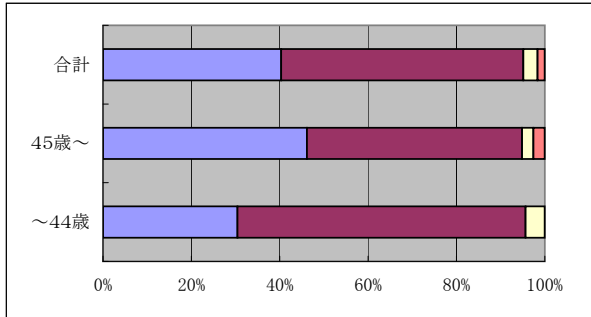
19 PTAの諸行事を理解し、参加している。



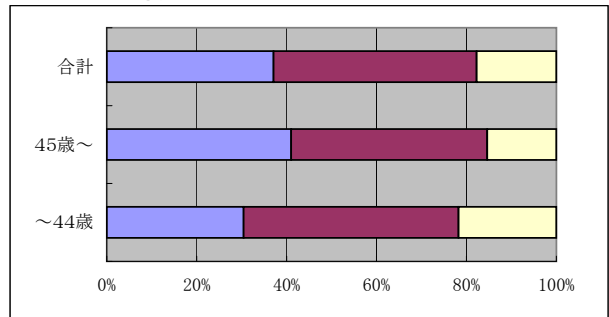
20 学校徴収金の説明や証明書等の発行等の事務手続きは適切である。



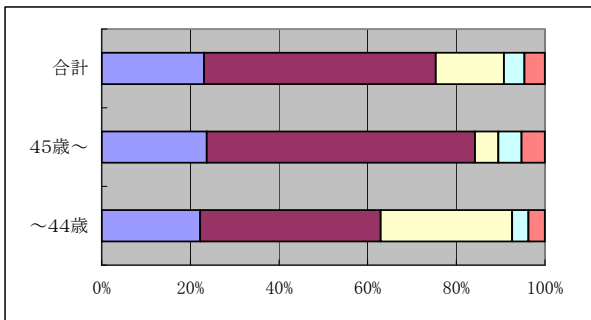
21 本校の教育目標や教育計画は、生徒の実態にあっている。



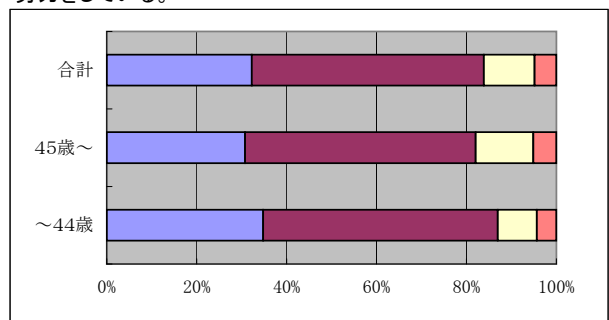
22 生徒の問題行動等について、全職員の共通理解と協力のもと、十分な指導体制を組んであっている。



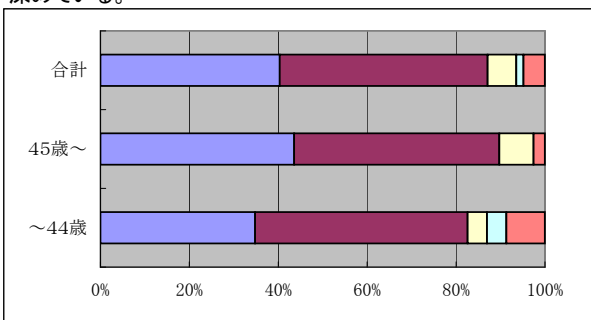
23 教職員間における報告・連絡・相談の体制が取れている。



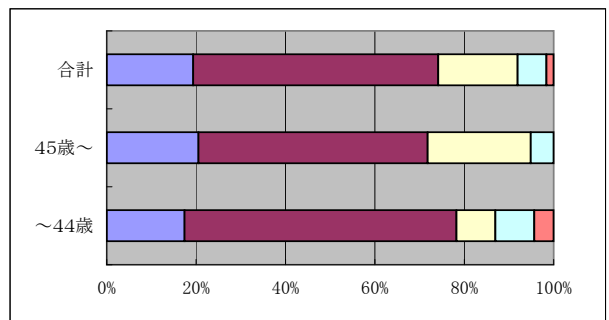
24 保護者や地域の方々から、学校に対する意見・要望を受ける努力をしている。



25 校内研修(特別支援教育等)などをもとにして、生徒の理解を深めている。



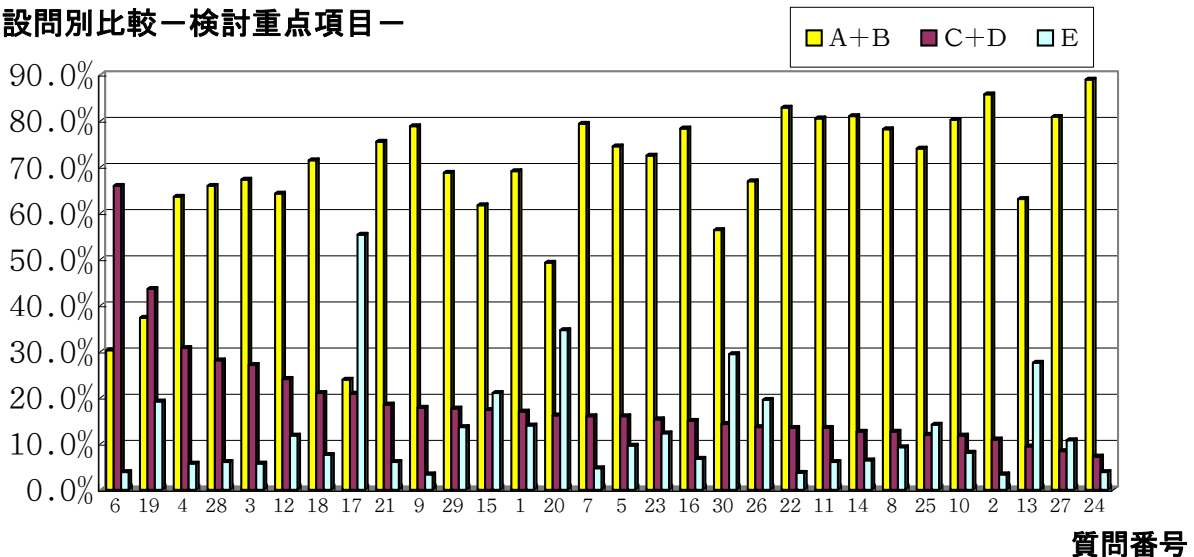
26 校外の研究会や会合に進んで参加し、自己啓発に努めている。



(2)① 平成22年度 学校評価 生徒設問別比較一検討重点項目一

質問番号	点検内容・評価内容(基準) ●A+Bは(よく当てはまる・やや当てはまるを合計) ●C+Dは(あまり当てはまらない・まったく当てはまらないを合計) ●Eはわからない	A+B	C+D	E
1	学校の教育目標・教育方針は分かりやすく示されている。	69.1%	17.0%	13.9%
2	生徒として進級や卒業の規定をよく理解している。	85.7%	10.9%	3.4%
3	授業の目標・内容が分かりやすく伝えられている。	67.2%	27.1%	5.7%
4	先生方の授業はていねいで分かりやすい。	63.5%	30.8%	5.7%
5	成績評価は適切に行われている。	74.5%	16.0%	9.6%
6	家庭での学習をしっかりと、予習・復習などの準備をして授業に臨んでいる。	30.3%	65.9%	3.9%
7	学校が楽しい。	79.3%	16.0%	4.7%
8	学校は「ものづくり」によく取り組んでいる。	78.2%	12.6%	9.2%
9	部活動に積極的に参加している。	78.8%	17.8%	3.4%
10	学校の生活指導では高校生(または社会人)として大切なことを教えてくれる。	80.2%	11.8%	8.1%
11	学校は規律を保つための指導が行われている。	80.5%	13.4%	6.1%
12	学校は登下校の安全や交通事故防止などについて適切に取り組んでいる。	64.2%	24.0%	11.8%
13	進路資料室等には十分な進路資料があり、定期的な情報提供が行われている。	63.0%	9.4%	27.6%
14	先生から、卒業後の進路(就職・進学)について、分かりやすい説明が行われている。	81.0%	12.6%	6.4%
15	学校から定期健康診断の結果を伝えられている。	61.7%	17.3%	21.0%
16	先生と相談する機会(二者面談など)が設けられている。	78.3%	15.0%	6.7%
17	学校のホームページの内容及び更新頻度は適切である。	23.9%	20.8%	55.3%
18	学校は行事等について家庭に配布物などできちんと連絡している。	71.4%	21.0%	7.6%
19	保護者はPTA活動(総会・学年・進路講演会など)に参加している。	37.3%	43.5%	19.2%
20	証明書等の発行等の事務手続きはスムーズである。	49.2%	16.1%	34.6%
21	目的を持って学校生活を送っている。	75.5%	18.5%	6.1%
22	先生の話にはしっかりと耳を傾け、理解しようと努力している。	82.9%	13.4%	3.7%
23	生徒心得をしっかりと守って生活している。	72.4%	15.3%	12.3%
24	欠席・遅刻・早退はしないようにしている。	88.9%	7.2%	3.9%
25	授業では自分にとって将来役に立つ科目などが設定されている。	73.9%	11.9%	14.1%
26	教科指導において生徒にふさわしい教材が使われている。	66.9%	13.6%	19.5%
27	職場体験や進路講演会・進路説明会などが将来の職業について考える機会となっている。	80.8%	8.4%	10.8%
28	学校の配布物は必ず親に見せている。	65.9%	28.1%	6.1%
29	学校は美化、清掃、衛生面に気を配っている。	68.7%	17.6%	13.6%
30	学習・読書等で図書室を利用しやすい。	56.3%	14.3%	29.4%

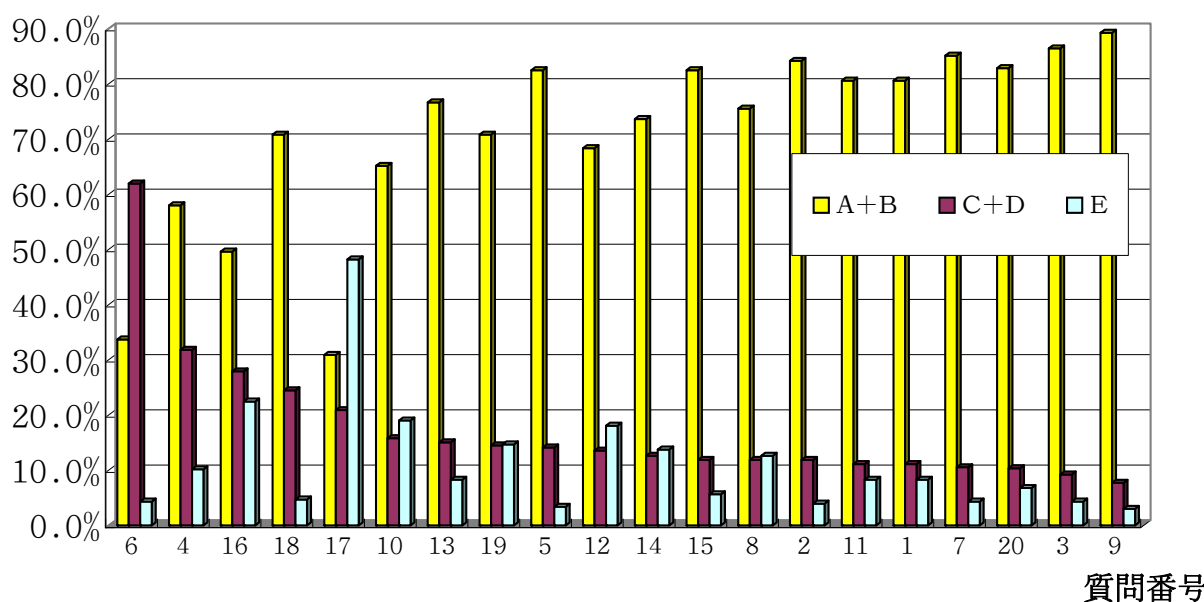
生徒設問別比較一検討重点項目一



## (2)① 平成22年度 学校評価 保護者設問別比較一検討重点項目一

質問番号	点検内容・評価内容(基準) ●A+Bは(よく当てはまる・やや当てはまるを合計) ●C+Dは(あまり当てはまらない・まったく当てはまらないを合計) ●Eはわからない	A+B	C+D	E
1	学校の教育方針は分かりやすく伝わっている。	80.6%	11.1%	8.3%
2	保護者として進級や卒業の規定をよく理解している。	84.2%	11.9%	4.0%
3	学校は生徒の学力向上に努め、進路を達成させるように努めている。	86.4%	9.2%	4.3%
4	お子さんは学校での授業が分かりやすいと知っている。	58.0%	31.8%	10.2%
5	生徒の成績評価の方法についてわかりやすく伝わっている。	82.5%	14.1%	3.4%
6	お子さんは家庭学習をしっかりとっている。	33.7%	62.0%	4.3%
7	お子さんは学校生活に満足している。	85.1%	10.5%	4.3%
8	学校はものづくりに関する教育を熱心に行っている。	75.5%	11.9%	12.6%
9	学校は部活動が盛んである。	89.3%	7.7%	3.0%
10	教員は生徒に対する様々な問題点を見逃さず適切に対応している。	65.2%	15.8%	19.0%
11	生活指導について保護者として学校の指導に納得している。	80.6%	11.1%	8.3%
12	学校は登下校の安全や交通事故防止などについて、適切に指導している。	68.4%	13.6%	18.1%
13	進路選択に向けた適切な情報について、定期的な情報提供が行われている。	76.6%	15.1%	8.3%
14	進路について必要なときに相談できる雰囲気のある学校である。	73.6%	12.6%	13.7%
15	学校からお子さんの定期健康診断の結果を伝えられている。	82.5%	11.9%	5.6%
16	お子さんは様々な悩みを先生などと気軽に相談できるようだ。	49.6%	27.9%	22.5%
17	学校のホームページの内容及び更新頻度は適切である。	30.9%	20.9%	48.2%
18	配布物などを通じ、学校からの情報を適切に家庭へ伝えられている。	70.8%	24.5%	4.7%
19	PTA活動(総会・学年・進路講演会など)は活発である。	70.8%	14.5%	14.7%
20	学校徴収金についてわかりやすく説明されている。	82.9%	10.4%	6.8%

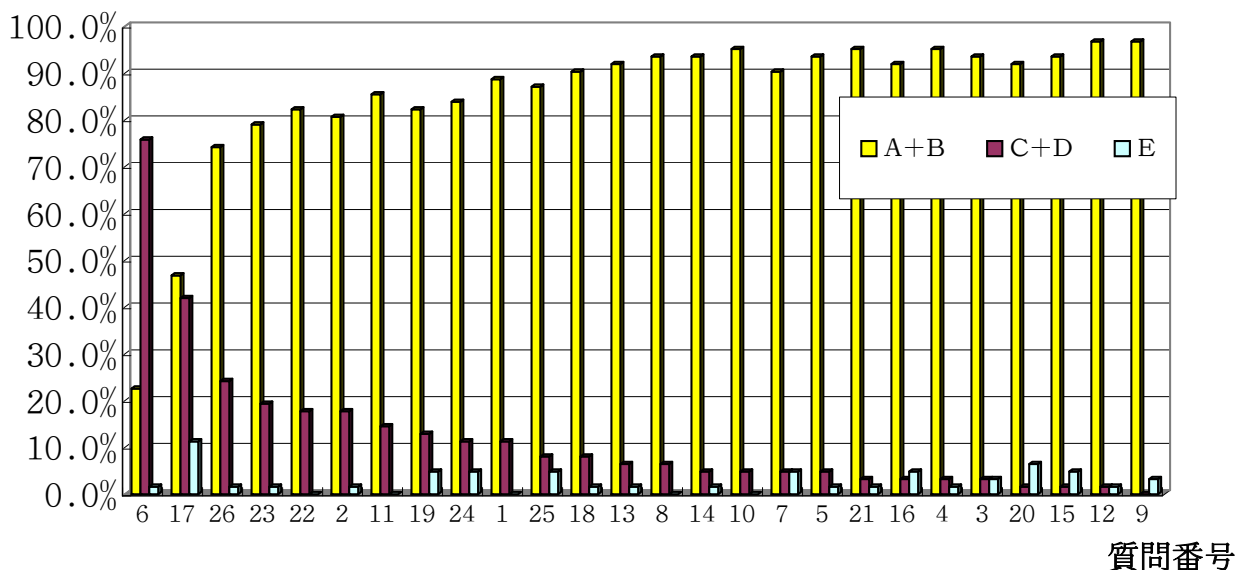
### 教員設問別比較一検討重点項目一



(2)③ 平成22年度 学校評価 教員設問別比較－検討重点項目－

質問番号	点検内容・評価内容(基準) ●A+Bは(よく当てはまる・やや当てはまるを合計) ●C+Dは(あまり当てはまらない・まったく当てはまらないを合計) ●Eはわからない	A+B	C+D	E
1	生徒や保護者に対して、教育目標・教育計画の周知を図っている。	88.7%	11.3%	0.0%
2	教育課程について、その方針や年間計画を作成し、生徒や保護者に伝えている。	80.6%	17.7%	1.6%
3	教科指導について目標を持ち、具体的な計画を立て、生徒の学力向上に努めている。	93.5%	3.2%	3.2%
4	生徒が学習内容を確実に身につけるよう、工夫・改善をしている。	95.2%	3.2%	1.6%
5	指導の過程や成果を評価し、学習指導の改善を図ることによって、生徒の学習意欲を向上させる努力をしている。	93.5%	4.8%	1.6%
6	生徒は家庭での学習をしっかりとっている。	22.6%	75.8%	1.6%
7	生徒は学校生活に満足している。	90.3%	4.8%	4.8%
8	「ものづくり」教育がよく行われている。	93.5%	6.5%	0.0%
9	部活動が活発で、成就感、達成感を得られるものとなっている。	96.8%	0.0%	3.2%
10	基本的な生活習慣や社会規範の指導が適切に行われている。	95.2%	4.8%	0.0%
11	校則やきまりが妥当であり、生徒がそれを理解するよう適切な指導が行われている。	85.5%	14.5%	0.0%
12	生徒が安全に、また安心して通える学校となっている。	96.8%	1.6%	1.6%
13	進路のしおりや生徒理解のための資料が、進路の実現に向けて活用されている。	91.9%	6.5%	1.6%
14	生徒一人一人の能力・特性・可能性を考えて、親身になった進路指導がなされている。	93.5%	4.8%	1.6%
15	学校は定期健康診断の結果を生徒・保護者に伝えている。	93.5%	1.6%	4.8%
16	教育相談(二者面談)の体制を確立し生徒の相談に応じている。	91.9%	3.2%	4.8%
17	学校のホームページの内容及び更新頻度は適切である。	46.8%	41.9%	11.3%
18	学校は配布物などを通じ、学校からの情報を適切に家庭へ伝えている。	90.3%	8.1%	1.6%
19	PTAの諸行事を理解し、参加している。	82.3%	12.9%	4.8%
20	学校徴収金の説明や証明書等の発行等の事務手続きは適切である。	91.9%	1.6%	6.5%
21	本校の教育目標や教育計画は、生徒の実態にあっている。	95.2%	3.2%	1.6%
22	生徒の問題行動等について、全職員の共通理解と協力のもと、十分な指導体制を組んであっている。	82.3%	17.7%	0.0%
23	教職員間における報告・連絡・相談の体制が取れている。	79.0%	19.4%	1.6%
24	保護者や地域の方々から、学校に対する意見・要望を受ける努力をしている。	83.9%	11.3%	4.8%
25	校内研修(特別支援教育等)などをもとにして、生徒の理解を深めている。	87.1%	8.1%	4.8%
26	校外の研究会や会合に進んで参加し、自己啓発に努めている。	74.2%	24.2%	1.6%

教員設問別比較－検討重点項目－



(3) 平成22年度 学校評価 一 数値処理 一 「よく当てはまる」…1 「やや当てはまる」…2 「あまり当てはまらない」…3 「全く当てはまらない」…4 として計算。「分からない」を除外し、平均を示す。

「平均が1に近いほど肯定的、4に近いほど否定的ととらえることができる。平均の中央値は2.5だが、2.3以上を特に改善が必要な項目と考えている。ただし、教員については2.0以上を改善必要として扱っている。

質問番号	教員			保護者		生徒					平均					
	問	選択肢	%	問	%	問	%				教員	保護者	生徒			
							1年	2年	3年	計			1年	2年	3年	計
1	生徒や保護者に対して、教育目標・教育計画の周知を図っている。	よく当てはまる	33.9	学校の教育方針は分かりやすく伝わっている。	22.4	学校の教育目標・教育方針は分かりやすく示されている。	15.9	12.4	26.1	18.8	1.8	1.9	2.0	2.1	1.9	2.0
		やや当てはまる	54.8		58.2		51.8	55.3	45.2	50.3						
		あまり当てはまらない	11.3		10.5		11.3	15.3	17.4	14.8						
		全く当てはまらない	0.0		0.6		2.6	3.5	0.9	2.2						
2	教育課程について、その方針や年間計画を作成し、生徒や保護者に伝えている。	よく当てはまる	32.3	保護者として進級や卒業の規定をよく理解している。	25.6	生徒として進級や卒業の規定をよく理解している。	23.1	28.2	45.7	33.3	1.9	1.9	1.9	1.8	1.6	1.8
		やや当てはまる	48.4		58.6		60.0	57.6	42.2	52.4						
		あまり当てはまらない	11.3		10.7		9.7	11.8	8.7	9.9						
		全く当てはまらない	6.5		1.1		2.1	0.0	0.9	1.0						
3	教科指導について目標を持ち、具体的な計画を立て、生徒の学力向上に努めている。	よく当てはまる	54.8	学校は生徒の学力向上に努め、進路を達成させるように努めている。	38.0	授業の目標・内容が分かりやすく伝えられている。	11.3	10.6	18.7	13.9	1.5	1.7	2.2	2.3	2.1	2.2
		やや当てはまる	38.7		48.4		54.4	49.4	55.2	53.3						
		あまり当てはまらない	3.2		8.7		23.1	27.1	19.1	22.7						
		全く当てはまらない	0.0		0.6		3.6	6.5	3.5	4.4						
4	生徒が学習内容を確実に身につけるよう、工夫・改善をしている。	よく当てはまる	54.8	お子さんは学校での授業が分かりやすいといっている。	6.4	先生方の授業はいいので分かりやすい。	10.3	10.0	17.4	12.9	1.5	2.3	2.3	2.4	2.1	2.2
		やや当てはまる	40.3		51.6		51.3	46.5	53.0	50.6						
		あまり当てはまらない	3.2		28.4		29.7	27.6	20.4	25.5						
		全く当てはまらない	0.0		3.4		5.1	7.6	3.5	5.2						
5	指導の過程や成果を評価し、学習指導の改善を図ることによって、生徒の学習意欲を向上させる努力をしている。	よく当てはまる	46.8	生徒の成績評価の方法についてわかりやすく伝わっている。	25.4	成績評価は適切に行われている。	33.3	25.3	31.3	30.3	1.6	1.9	1.8	2.0	1.9	1.9
		やや当てはまる	46.8		57.1		44.1	41.8	46.1	44.2						
		あまり当てはまらない	4.8		11.7		9.7	17.6	12.2	12.9						
		全く当てはまらない	0.0		2.4		1.5	2.4	4.8	3.0						
6	生徒は家庭での学習をしっかりとっている。	よく当てはまる	1.6	お子さんは家庭学習をしっかりとっている。	7.5	家庭での学習をしっかりと、予習・復習などの準備をして授業に臨んでいる。	6.2	4.7	11.7	7.9	3.0	2.8	2.8	3.1	2.7	2.9
		やや当てはまる	21.0		26.2		29.7	10.6	24.8	22.4						
		あまり当てはまらない	50.0		42.2		37.9	44.7	39.6	40.5						
		全く当てはまらない	25.8		19.8		23.1	33.5	21.3	25.4						
7	生徒は学校生活に満足している。	よく当てはまる	27.4	お子さんは学校生活に満足している。	34.5	学校が楽しい。	43.6	38.2	50.4	44.7	1.8	1.8	1.7	1.8	1.7	1.7
		やや当てはまる	62.9		50.7		37.9	34.7	31.7	34.6						
		あまり当てはまらない	4.8		8.1		10.3	16.5	10.9	12.3						
		全く当てはまらない	0.0		2.4		4.1	2.9	3.9	3.7						
8	「ものづくり」教育がよく行われている。	よく当てはまる	56.5	学校はものづくりに関する教育を熱心に行っている。	29.6	学校は「ものづくり」によく取り組んでいる。	36.4	25.3	47.4	37.5	1.5	1.8	1.7	2.0	1.6	1.8
		やや当てはまる	37.1		46.0		46.2	43.5	33.9	40.7						
		あまり当てはまらない	6.5		10.0		7.2	14.1	10.4	10.4						
		全く当てはまらない	0.0		1.9		1.0	4.1	1.7	2.2						
9	部活動が活発で、成就感、達成感を得られるものとなっている。	よく当てはまる	51.6	学校は部活動が盛んである。	52.5	部活動に積極的に参加している。	59.0	58.8	51.3	56.2	1.5	1.5	1.6	1.6	1.8	1.7
		やや当てはまる	45.2		36.7		21.0	24.7	23.0	22.9						
		あまり当てはまらない	0.0		7.3		12.8	6.5	13.5	11.3						
		全く当てはまらない	0.0		0.4		5.1	5.3	8.7	6.6						
10	基本的な生活習慣や社会規範の指導が適切に行われている。	よく当てはまる	50.0	教員は生徒に対する様々な問題点を見逃さず適切に対応している。	15.4	学校の生活指導では高校生(または社会人)として大切なことを教えてくれる。	34.4	35.9	41.3	37.5	1.5	2.0	1.7	1.8	1.7	1.7
		やや当てはまる	45.2		49.7		44.1	44.7	40.0	42.7						
		あまり当てはまらない	4.8		14.7		7.7	10.0	12.2	10.1						
		全く当てはまらない	0.0		1.1		1.5	1.8	1.7	1.7						
11	校則やきまりが妥当であり、生徒がそれを理解するよう適切な指導が行われている。	よく当てはまる	45.2	生活指導について保護者として学校の指導に納得している。	27.3	学校は規律を保つための指導が行われている。	32.3	38.8	33.5	34.6	1.7	1.8	1.8	1.8	1.8	1.8
		やや当てはまる	40.3		53.3		45.1	40.6	50.4	45.9						
		あまり当てはまらない	14.5		9.4		8.7	12.9	10.4	10.6						
		全く当てはまらない	0.0		1.7		4.1	1.8	2.6	2.9						
12	生徒が安全に、また安心して通える学校となっている。	よく当てはまる	46.8	学校は登下校の安全や交通事故防止などについて、適切に指導している。	16.6	学校は登下校の安全や交通事故防止などについて適切に取り組んでいる。	21.0	22.4	27.8	24.0	1.5	2.0	2.2	2.0	2.0	2.1
		やや当てはまる	50.0		51.8		38.5	40.0	41.7	40.2						
		あまり当てはまらない	1.6		12.2		18.5	17.6	20.0	18.8						
		全く当てはまらない	0.0		1.3		8.2	4.1	3.5	5.2						
13	進路のしおりや生徒理解のための資料が、進路の実現に向けて活用されている。	よく当てはまる	54.8	進路選択に向けた適切な情報について、定期的な情報提供が行われている。	24.5	進路資料室等には十分な進路資料があり、定期的な情報提供が行われている。	20.5	17.1	47.0	29.7	1.5	1.9	1.8	1.9	1.6	1.7
		やや当てはまる	37.1		52.2		32.8	28.2	37.4	33.3						
		あまり当てはまらない	6.5		13.7		7.7	7.6	7.4	7.6						
		全く当てはまらない	0.0		1.3		1.0	2.9	1.7	1.8						
14	生徒一人一人の能力・特性・可能性を考えて、親身になった進路指導がなされている。	よく当てはまる	50.0	進路について必要なときに相談できる雰囲気のある学校である。	28.6	先生から、卒業後の進路(就職・進学)について、分かりやすい説明が行われている。	34.9	21.2	45.7	35.1	1.5	1.8	1.8	2.0	1.7	1.8
		やや当てはまる	43.5		45.0		46.2	55.9	38.3	45.9						
		あまり当てはまらない	4.8		11.1		10.3	12.4	9.1	10.4						
		全く当てはまらない	0.0		1.5		1.0	2.9	2.6	2.2						
15	学校は定期健康診断の結果を生徒・保護者に伝えている。	よく当てはまる	62.9	学校からお子さんの定期健康診断の結果を伝えられている。	53.3	学校から定期健康診断の結果を伝えられている。	20.0	28.2	33.5	27.6	1.4	1.6	2.1	1.9	1.8	1.9
		やや当てはまる	30.6		29.2		30.3	32.9	38.3	34.1						
		あまり当てはまらない	1.6		9.8		15.9	7.6	13.9	12.8						
		全く当てはまらない	0.0		2.1		5.1	5.9	3.0	4.5						
		よく当てはまる	4.8	5.6	28.7	25.3	11.3	21.0								

教員			保護者		生徒	1年	2年	3年	計	教員	保護者	生徒					
問	選択肢	%	問	%	問	%						1年	2年	3年	計		
16	教育相談(二者面談)の体制を確立し生徒の相談に応じている。	よく当てはまる	53.2	お子さんは様々な悩みを先生などと気軽に相談できるようだ。	11.9	先生と相談する機会(二者面談など)が設けられている。	37.4	37.6	43.9	40.0	1.5	2.3	1.8	1.8	1.7	1.8	
		やや当てはまる	38.7		37.7		39.5	35.9	39.1	38.3							
		あまり当てはまらない	1.6		22.4		11.8	15.9	10.9	12.6							
		全く当てはまらない	1.6		5.5		2.6	2.4	2.2	2.4							
		わからない	4.8		22.4		8.7	8.2	3.9	6.7							
17	学校のホームページの内容及び更新頻度は適切である。	よく当てはまる	12.9	学校のホームページの内容及び更新頻度は適切である。	6.0	学校のホームページの内容及び更新頻度は適切である。	5.6	4.7	10.9	7.4	2.4	2.4	2.4	2.6	2.4	2.5	
		やや当てはまる	33.9		24.9		17.9	11.8	18.7	16.5							
		あまり当てはまらない	32.3		14.7		10.8	14.1	14.8	13.3							
		全く当てはまらない	9.7		6.2		5.6	7.6	9.1	7.6							
		わからない	11.3		48.2		60.0	61.8	46.5	55.3							
18	学校は配布物などを通じ、学校からの情報を適切に家庭へ伝えている。	よく当てはまる	45.2	配布物などを通じ、学校からの情報を適切に家庭へ伝えられている。	23.7	学校は行事等について家庭に配布物などできちんと連絡している。	28.2	28.8	30.9	29.4	1.6	2.1	2.0	2.0	2.0	2.0	
		やや当てはまる	45.2		47.1		43.6	43.5	39.6	42.0							
		あまり当てはまらない	8.1		20.0		13.3	12.9	19.1	15.5							
		全く当てはまらない	0.0		4.5		6.2	7.1	3.9	5.5							
		わからない	1.6		4.7		8.7	7.6	6.5	7.6							
19	PTAの諸行事を理解し、参加している。	よく当てはまる	30.6	PTA活動(総会・学年・進路講演会など)は活発である。	19.6	保護者はPTA活動(総会・学年・進路講演会など)に参加している。	16.4	6.5	18.3	14.3	1.8	2.0	2.6	2.9	2.5	2.7	
		やや当てはまる	51.6		51.2		20.0	21.2	27.0	23.0							
		あまり当てはまらない	12.9		12.4		20.5	15.9	18.7	18.5							
		全く当てはまらない	0.0		2.1		23.6	29.4	23.0	25.0							
		わからない	4.8		14.7		19.5	27.1	13.0	19.2							
20	学校徴収金の説明や証明書等の発行等の事務手続きは適切である。	よく当てはまる	67.7	学校徴収金についてわかりやすく説明されている。	32.2	証明書等の発行等の事務手続きはスムーズである。	11.8	11.8	22.2	15.8	1.3	1.8	2.0	2.1	2.0	2.0	
		やや当てはまる	24.2		50.7		34.4	28.8	36.1	33.4							
		あまり当てはまらない	1.6		9.0		11.3	14.7	13.9	13.3							
		全く当てはまらない	0.0		1.3		1.5	2.4	4.3	2.9							
		わからない	6.5		6.8		41.0	42.4	23.5	34.6							
〔生徒・保護者・教員〕点検項目共通質問項目平均→										1.7	2.0	2.0	2.1	1.9	2.0		
21	本校の教育目標や教育計画は、生徒の実態にあっている。	よく当てはまる	40.3		21	目的を持って学校生活を送っている。	28.2	21.2	37.8	29.9	1.6	/	/	/	/	/	/
		やや当てはまる	54.8				49.2	52.9	37.0	45.5							
		あまり当てはまらない	3.2				13.3	12.4	14.3	13.4							
		全く当てはまらない	0.0				2.6	7.6	5.2	5.0							
		わからない	1.6				6.7	5.9	5.7	6.1							
22	生徒の問題行動等について、全職員の共通理解と協力のもと、十分な指導体制を組んであっている。	よく当てはまる	37.1		22	先生の話にははっきりと耳を傾け、理解しようと努力している。	28.7	24.1	32.2	28.7	1.8	/	1.8	1.9	1.8	1.9	/
		やや当てはまる	45.2				56.9	57.1	49.6	54.1							
		あまり当てはまらない	17.7				9.7	13.5	10.0	10.9							
		全く当てはまらない	0.0				2.1	2.4	3.0	2.5							
		わからない	0.0				2.6	2.9	5.2	3.7							
23	教職員間における報告・連絡・相談の体制が取れている。	よく当てはまる	24.2		23	生徒心得をしっかりと守って生活している。	30.8	16.5	31.3	26.9	2.0	/	1.8	2.1	1.8	1.9	/
		やや当てはまる	54.8				44.6	50.0	43.0	45.5							
		あまり当てはまらない	17.7				10.8	16.5	11.3	12.6							
		全く当てはまらない	1.6				2.6	2.4	3.0	2.7							
		わからない	1.6				11.3	14.7	11.3	12.3							
24	保護者や地域の方々から、学校に対する意見・要望を受ける努力をしている。	よく当てはまる	32.3		24	欠席・遅刻・早退はしないようにしている。	68.2	71.2	68.7	69.2	1.8	/	1.4	1.4	1.4	1.4	/
		やや当てはまる	51.6				21.5	18.2	19.1	19.7							
		あまり当てはまらない	11.3				7.2	3.5	5.2	5.4							
		全く当てはまらない	0.0				0.0	3.5	2.2	1.8							
		わからない	4.8				3.1	3.5	4.8	3.9							
25	校内研修(特別支援教育等)などをもとにして、生徒の理解を深めている。	よく当てはまる	40.3		25	授業では自分にとって将来役に立つ科目などが設定されている。	39.5	25.3	31.7	32.4	1.7	/	1.6	1.9	1.9	1.8	/
		やや当てはまる	46.8				43.6	41.8	39.6	41.5							
		あまり当てはまらない	6.5				6.2	7.6	13.5	9.4							
		全く当てはまらない	1.6				0.5	3.5	3.5	2.5							
		わからない	4.8				10.3	21.8	11.7	14.1							
26	校外の研究会や会合に進んで参加し、自己啓発に努めている。	よく当てはまる	19.4		26	教科指導において生徒にふさわしい教材が使われている。	23.1	20.0	29.1	24.5	2.1	/	1.9	2.0	1.8	1.9	/
		やや当てはまる	54.8				42.6	41.8	42.6	42.4							
		あまり当てはまらない	17.7				11.3	11.2	11.7	11.4							
		全く当てはまらない	6.5				1.5	3.5	1.7	2.2							
		わからない	1.6				21.5	23.5	14.8	19.5							
27	職場体験や進路講演会・進路説明会などが将来の職業について考える機会となっている。	よく当てはまる	48.7		27		34.4	31.8	48.7	39.2	/	/	1.7	1.8	1.6	1.7	/
		やや当てはまる	41.7				42.6	48.2	36.1	41.7							
		あまり当てはまらない	6.9				7.2	7.1	6.5	6.9							
		全く当てはまらない	1.5				1.5	1.8	1.3	1.5							
		わからない	10.8				14.4	11.2	7.4	10.8							
28	学校の配布物は必ず親に見せている。	よく当てはまる	27.4		28		25.1	24.7	31.3	27.4	/	/	2.1	2.1	2.1	2.1	/
		やや当てはまる	38.5				45.1	35.9	34.8	38.5							
		あまり当てはまらない	20.8				21.0	24.7	17.8	20.8							
		全く当てはまらない	7.2				5.1	6.5	9.6	7.2							
		わからない	6.1				3.6	8.2	6.5	6.1							
29	学校は美化、清掃、衛生面に気を配っている。	よく当てはまる	25.9		29		21.5	22.9	31.7	25.9	/	/	2.0	2.0	1.9	2.0	/
		やや当てはまる	42.9				49.7	41.8	37.8	42.9							
		あまり当てはまらない	13.3				13.3	11.8	14.3	13.3							
		全く当てはまらない	4.4				3.1	5.9	4.3	4.4							
		わからない	13.6				12.3	17.6	11.7	13.6							
30	学習・読書等で図書室を利用しやすい。	よく当てはまる	29.2		30		27.7	30.0	30.0	29.2	/	/	1.9	1.9	1.8	1.9	/
		やや当てはまる	27.1				22.6	27.6	30.4	27.1							
		あまり当てはまらない	9.4				10.3	10.6	7.8	9.4							
		全く当てはまらない	4.9				6.2	5.3	3.5	4.9							
		わからない	29.4				33.3	26.5	28.3	29.4							
教員点検項目全体平均(教員共通+教員のみ質問の合計を分析)→										1.7	/	/	/	/	/	/	
生徒点検項目全体平均(生徒共通+生徒のみ質問の合計を分析)→										1.9	2.0	1.9	1.9				

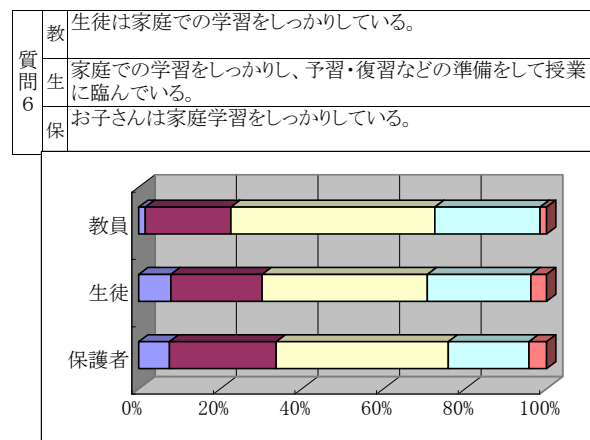
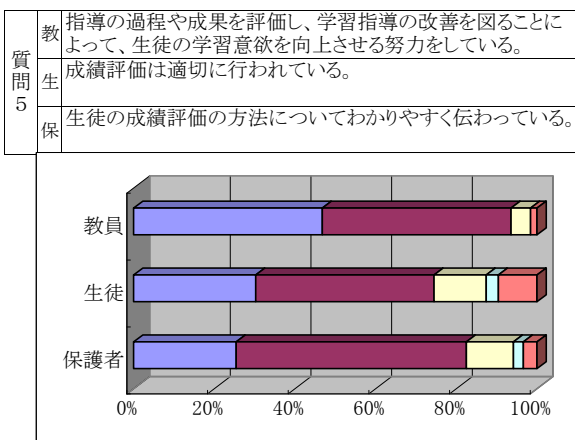
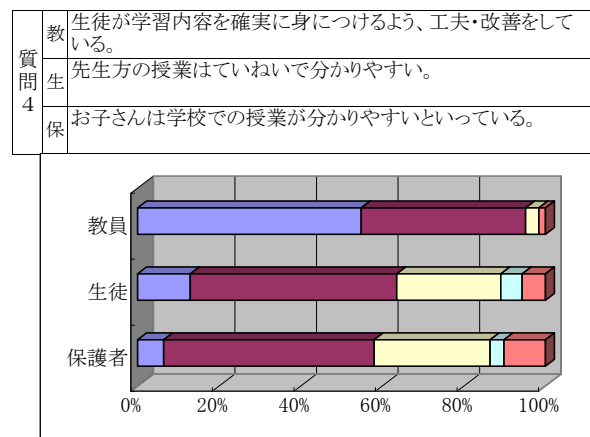
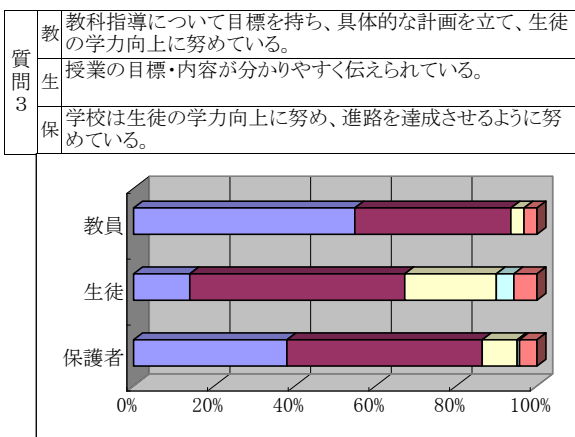
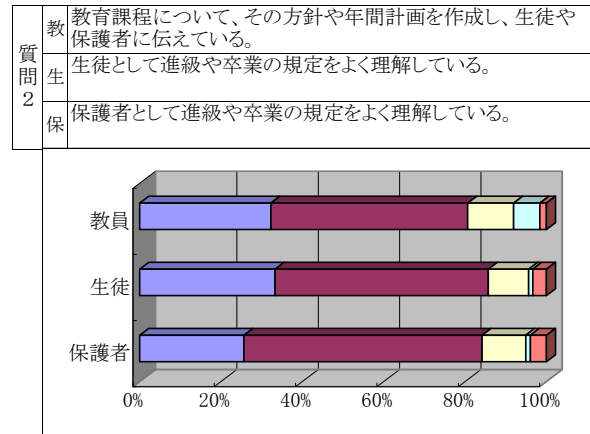
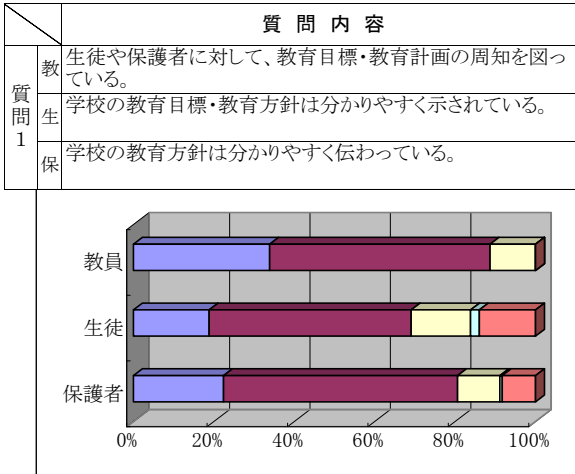
## (4) 平成22年度 学校評価 ー生徒・保護者・教員ー 比較

※凡例 ■よく当てはまる ■やや当てはまる ■あまり当てはまらない ■まったく当てはまらない ■わからない

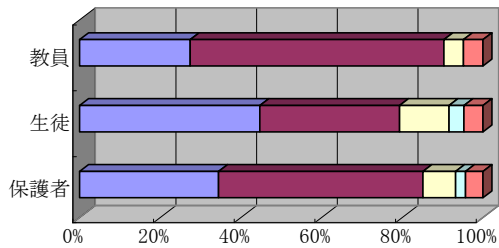
※注 教…教員 生…生徒 保…保護者

### 〔概要〕

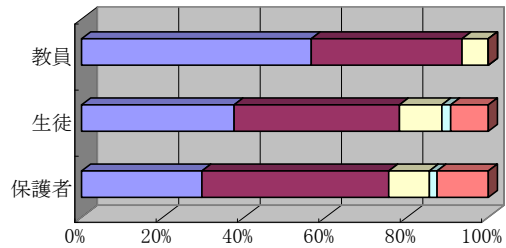
生徒・保護者・教員のアンケート結果をもとに比較のために作成した。三者のそれぞれの視点でとらえた結果の違い・傾向を今後の学校運営の検討資料としたい(なお、詳細な数字は省略したが、個別にはおのおのの集計結果等を参照)。



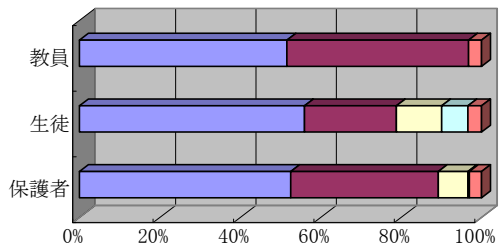
質問7	教	生徒は学校生活に満足している。
	生	学校が楽しい。
	保	お子さんは学校生活に満足している。



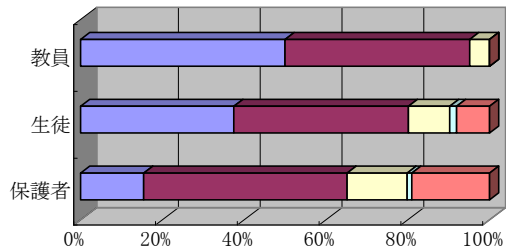
質問8	教	「ものづくり」教育がよく行われている。
	生	学校は「ものづくり」によく取り組んでいる。
	保	学校はものづくりに関する教育を熱心に行っている。



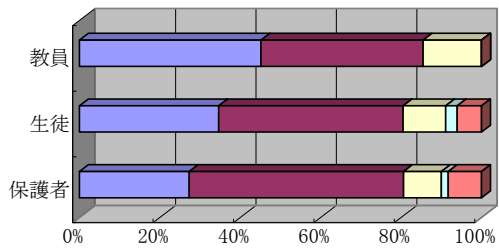
質問9	教	部活動が活発で、成就感、達成感を得られるものとなっている。
	生	部活動に積極的に参加している。
	保	学校は部活動が盛んである。



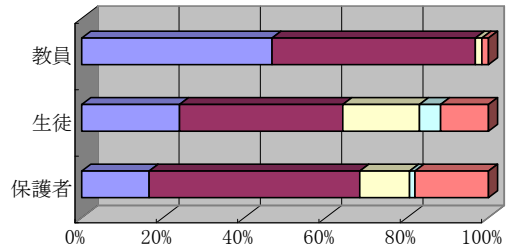
質問10	教	基本的な生活習慣や社会規範の指導が適切に行われている。
	生	学校の生活指導では高校生(または社会人)として大切なことを教えてくれる。
	保	教員は生徒に対する様々な問題点を見逃さず適切に対応している。



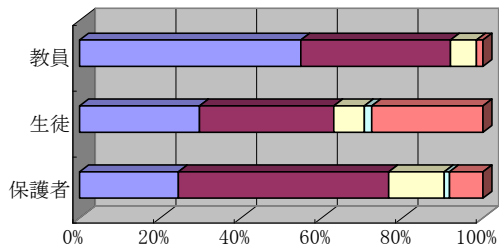
質問11	教	校則やきまりが妥当であり、生徒がそれを理解するよう適切な指導が行われている。
	生	学校は規律を保つための指導が行われている。
	保	生活指導について保護者として学校の指導に納得している。



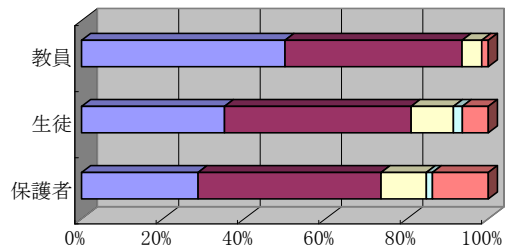
質問12	教	生徒が安全に、また安心して通える学校となっている。
	生	学校は登下校の安全や交通事故防止などについて適切に取り組んでいる。
	保	学校は登下校の安全や交通事故防止などについて、適切に指導している。



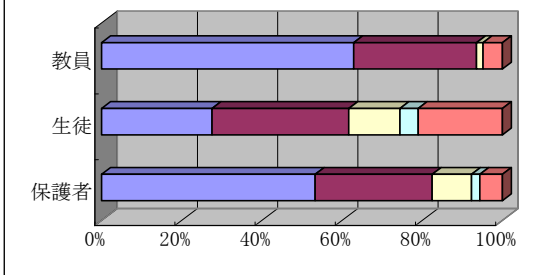
質問13	教	進路のしおりや生徒理解のための資料が、進路の実現に向けて活用されている。
	生	進路資料室等には十分な進路資料があり、定期的な情報提供が行われている。
	保	進路選択に向けた適切な情報について、定期的な情報提供が行われている。



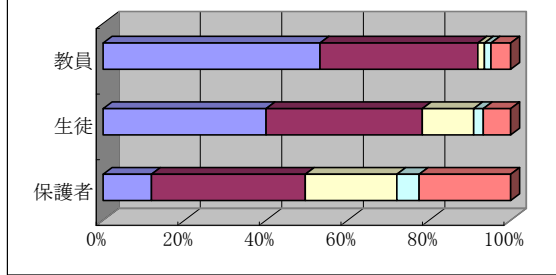
質問14	教	生徒一人一人の能力・特性・可能性を考えて、親身になった進路指導がなされている。
	生	先生から、卒業後の進路(就職・進学)について、分かりやすい説明が行われている。
	保	進路について必要なときに相談できる雰囲気のある学校である。



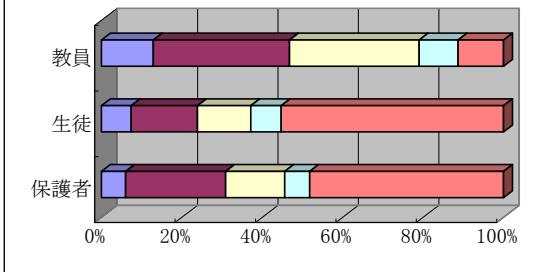
質問 15	教	学校は定期健康診断の結果を生徒・保護者に伝えている。
	生	学校から定期健康診断の結果を伝えられている。
	保	学校からお子さんの定期健康診断の結果を伝えられている。



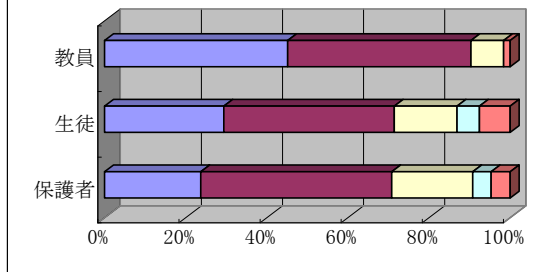
質問 16	教	教育相談(二者面談)の体制を確立し生徒の相談に応じている。
	生	先生と相談する機会(二者面談など)が設けられている。
	保	お子さんは様々な悩みを先生などと気軽に相談できるようだ。



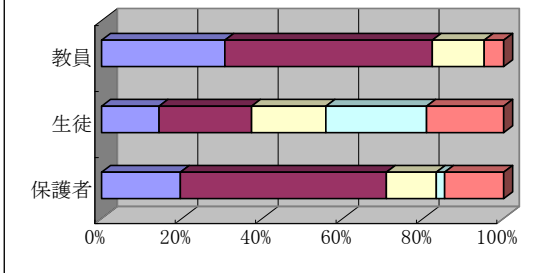
質問 17	教	学校のホームページの内容及び更新頻度は適切である。
	生	学校のホームページの内容及び更新頻度は適切である。
	保	学校のホームページの内容及び更新頻度は適切である。



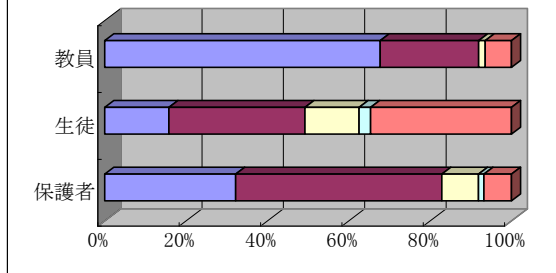
質問 18	教	学校は配布物などを通じ、学校からの情報を適切に家庭へ伝えている。
	生	学校は行事等について家庭に配布物などできちんと連絡している。
	保	配布物などを通じ、学校からの情報を適切に家庭へ伝えられている。



質問 19	教	PTAの諸行事を理解し、参加している。
	生	保護者はPTA活動(総会・学年・進路講演会など)に参加している。
	保	PTA活動(総会・学年・進路講演会など)は活発である。



質問 20	教	学校徴収金の説明や証明書等の発行等の事務手続きは適切である。
	生	証明書等の発行等の事務手続きはスムーズである。
	保	学校徴収金についてわかりやすく説明されている。



## (5) 学校関係者（評議員）による学校評価アンケート

平成23年2月15日に生徒・保護者・教員の学校評価アンケート結果を提示しながら、学校関係者評価としてご意見をいただいた。結果については下表のとおり。概ね、「よく当てはまる」、「やや当てはまる」と評価をいただいたものの、「規律を保つ指導・進路選択に向けた情報・教育相談・HPの運営・証明書発行事務」に関するそれぞれの項目については「あまり当てはまらない」と評価した方もおり、今後の課題である。担当部を中心に検討をすすめたい。

なお、今後とも、授業公開や学校行事、あるいは学校からの印刷物等の送付などにより、学校をご理解いただき適切な関係者評価になるよう情報提供に努めていきたい。

### 〔平成22年度 学校関係者（評議員）学校評価…アンケート結果〕

（学校評議員5名 回収率100%）

評価項目	調査番号	点検内容・評価内容	生徒保護者教員のアンケート調査項目番号	評価					備考 ※学校関係者評価…「教員・保護者・生徒のアンケート結果」・資料等や担当からの説明をもとに、次の項目について当てはまる選択肢の欄に○をつけていただき集計。また、「教員・保護者・生徒のアンケート結果」についての個別のご意見・課題等をまとめたもの。
				よく当てはまる	やや当てはまる	あまり当てはまらない	全く当てはまらない	わからない	
学校教育目標・学習指導等	1	学校の教育方針や規定をわかりやすく伝えている。	1~2	4 80%	1 20%				○ ほぼ、よく当てはまっている。
	2	授業では学習の指導法などを工夫して実施している。	3~4	2 40%	3 60%				○ 先生方の努力している姿がうかがえる。生徒たちに学習・復習を持続させる指導がほしい。
	3	生徒の成績評価の仕方などについてわかりやすく伝えている。	5~7	1 20%	4 80%				○ 家庭での学習については、保護者・生徒とも否定的な数字が高い。一層努力するよう指導されたい。 ○ 授業の進捗率等に影響が出ないか心配である。
ものづくり	4	学校はものづくりに関する教育を熱心に行っている。	8	4 80%	1 20%				○ 歴史と伝統のある仙台工高なので評価が高いのは当然ですが、保護者・社会に対してあらゆる方法で広報してほしい。 ○ 大変な努力をなさっていると思う。これからも力を入れて欲しい。
生徒指導	5	学校は規律を保つための指導や部活動を行っている。	9~12	1 20%	2 40%	2 40%			○ 部活についての評価は全般に高いが、かつてのラグビー・野球のような対外試合に強いチームづくりが必要である。
進路指導	6	進路選択に向けた適切な情報について定期的な情報が提供されている。	13	3 60%	1 20%	1 20%			○ 進路選択のための指導等は、かなり良く行われていると評価します。 ○ 大変きめ細かな指導がなされていると思います。
	7	進路について、必要なときに相談できる雰囲気のある学校である。	14	2 40%	3 60%				
保健厚生	8	学校は健康に関する情報提供が適切に行われている。	15	4 80%	1 20%				○ 特に問題はないようです。
教育相談	9	学校は教育相談について適切に対応している。	16	1 20%	2 40%	2 40%			○ 好評価が5割を切っているのは、保護者への対応に何か問題があるのではないか。 ○ 発達障害について、全国平均でおよそ6.3%もいると聞いて、驚くばかりです。
情報提供CP	10	学校のホームページの運営は適切である。	17	1 20%	1 20%	2 40%		1 20%	○ 定時制は適切な更新が行われているようだが、全日制についてはデータの更新が遅れすぎたり、適切でないものもある。
	11	学校は配布物などを通じ、学校からの情報を適切に家庭へ伝えている。	18	3 60%	2 40%				○ 「親に見せない」が28%もあるのでは、大事なことも伝わらない。お金がかかっても郵送してはどうか。 ○ 学校側としては充分伝えようとしていると評価します。
学校運営	12	学校はPTAの運営などを適切に行っている。	19	2 40%	3 60%				○ 全日、定時制ともに、適切な範囲で運営されていると評価します。市立高としての活動をさらに向上されるよう期待しております。
事務室	13	生徒への証明書等の発行等の事務手続きは適切である。	20	2 40%	2 40%	1 20%			○ 生徒と保護者の評価にかなり食い違いがあるようだ。
	14	※1~13の項目にこだわらず、お気づきのことでご意見があれば、お書き下さい。 ※共通していない設問の「教員アンケートの21~26」及び「生徒アンケートの21~31」について、お気づきのことでご意見があれば、お書き下さい。							○生徒の設問：24で9割の生徒が好評価をしているが、「学校へ行きたい」「学校が好きで楽しい」と生徒の多くが思い通学する学舎を目指して、今後とも学校運営に努力いただきたい。 ○教育現場の第一線に活躍されている全教職員の皆様に感謝申し上げますとともに、自己の立場と職務に自信と誇りを持たれ、今後も良き工業人の育成に携わっていただきますことを、切望いたします。 ○全日制の入試状況の推移をみると年々出願者数が少なくなっているが、中学校に対する仙台工高の広報を積極的に行うよう強く要望致します。