

BSプロジェクト(ボランティア推進プロジェクト)とは？

本校では、「新しい社会をたくましく生きる」生徒を育てるため、地域でのボランティア活動に積極的に取り組んでいます。BSプロジェクト(ボランティア推進プロジェクト)は、生徒が地域の中でたくさんの人とつながり、郷土愛を育み、そして、自己肯定感を高めるためのプロジェクトです。

「BS部活ボランティア」と「BSフリーランスボランティア」

ボランティア活動は部活動単位で参加する「BS部活ボランティア」と個人単位で参加する「BSフリーランスボランティア」の2種類があります。ボランティアの要請があると、その内容に応じて、BSコーディネーターの先生が部活または個人に対して募集を行います。各学年のフロア、職員室前の掲示板に募集のお知らせが掲示されるので、それを見て応募することになります。

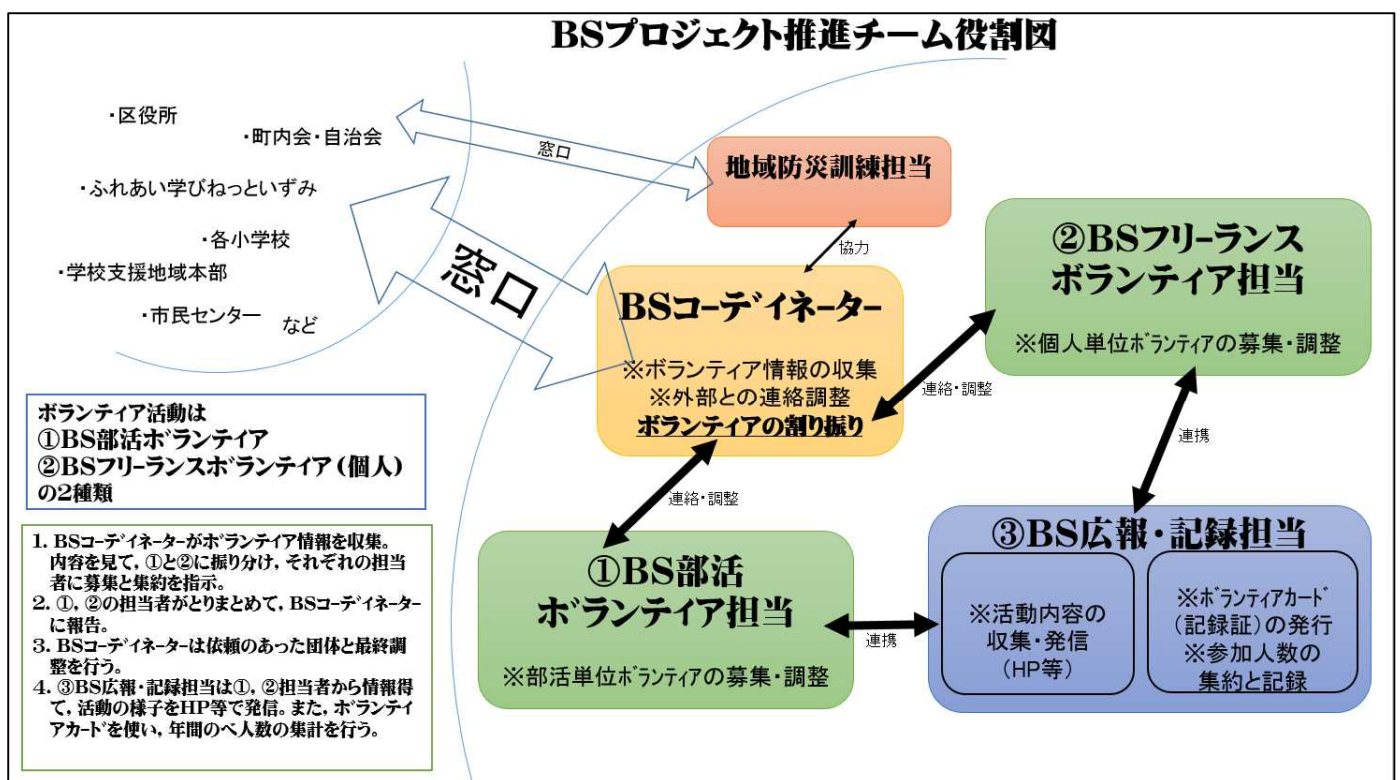
「Thanks！セボラカード」

このカードは、ボランティア活動をした証として、スタンプを押してもらったカードです。生徒全員に配付されており、ボランティアに参加するときには忘れずに持っていくことになっています。学期末には、カードを担任の先生に提出することになっています。













Thanks！セボラカード			
			
			担任印
____年 ____組 氏名 _____			

BSプロジェクト推進チーム

ボランティア活動がスムーズに行えるように、先生方でBSプロジェクト推進チームを組織しています。ボランティアの要請から実施までの流れは、図のとおりです。(今後工夫改善を加えて行く予定ですので、変更となることがあります。)



ボランティア実施までの流れ

<p>関係諸団体からの依頼等</p> <ul style="list-style-type: none"> ・町内会・自治会 ・小学校 ・市民センター・区役所 ・警察 ・小学校学校支援地域本部 	<p>具体例【まちづくり推進課】 今年もふるさとまつりの片付けをお願いしたいのですが、地域連携担当主任の先生、なんとかならないでしょうか？</p> 	<p>具体例【にこにこ本部】 サマースクールのお手伝いが必要です。地域本部担当の先生、中学生に声を掛けてもらえませんか？</p> 
<p>↓</p> <p>教頭・地域連携主任・地域本部担当など</p> <p>↓</p>	<p>【地域連携担当主任】 日時、場所、内容、人数等を教えてください。BS プロで検討してみます。</p> 	<p>【学校支援地域本部担当】 日時、場所、内容、人数等を教えてください。BS プロで検討してみます。</p> 
<p>BS コーディネーターにつなぐ</p> <p>※ボランティア情報の収集 ※外部との連絡調整 ※部活ボラ、フリーランスボラ割り振り</p> <p>↓</p>	<p>こんな依頼がきているんだけど... 【BS コーディネーター】 これは、部活単位で募集しよう。部活ボラ担当で募集をお願いします。</p> 	<p>こんな依頼がきているんだけど... 【BS コーディネーター】 これは、フリーで募集しよう。フリー担当で募集をお願いします。</p> 
<p>ボランティア募集・参加者の集約</p> <ul style="list-style-type: none"> ・BS 部活ボラ担当 ・BS フリーランスボラ担当 <p>↓</p>	<p>【BS 部活ボラ担当】 どこか部活で参加しませんか？ 【部活顧問・部員】 サッカー部がやりましょう。</p> 	<p>【BS フリーボラ担当】 広く募集します。やってみたい人は担任、担当者まで申し出てください。 【一般生徒】 私やってみたいです！</p> 
<p>参加者の報告を受けて依頼された団体との連絡調整</p> <p>↓</p>	<p>【BS 部活ボラ担当】 サッカー部 OK です。 【BS コーディネーター】 了解。依頼団体に連絡します。</p>	<p>【BS フリーボラ担当】 10人ほど応募がありました。 【BS コーディネーター】 了解。依頼団体に連絡します。</p>
<p>↓</p>	<p>【BS コーディネーター】 サッカー部が参加します。改めて詳細について確認させてください。</p> 	<p>【BS コーディネーター】 10人ほど参加します。改めて詳細について確認させてください。</p> 
<p>ボランティアの実施</p> <p>↓</p>	<p>【部活動顧問】 顧問が引率 ボランティアスタンプを預かり、ボランティアカードに捺印</p> 	<p>【担当者引率】※内容によっては引率なし ボランティアスタンプを捺印(引率しない場合は後日担当者が捺印)</p> 
<p>活動報告 (担当者へ) 広報活動 (HP, 掲示板等) (担当者へ)</p>	<p>【部活動顧問】 →活動報告・広報担当 ・サッカー部、10名参加です。 ・写真等の提出</p>	<p>【担当者】 →活動報告・広報担当 ・〇〇さん他9名参加です。</p>