

(別紙様式2) 利用学習報告書

平成29年2月2日

仙台市富沢遺跡保存館 館長 様

仙台市立秋保小学校

校長 原 修造

担当 第6学年 永井 あやか

「縄文の森広場」利用学習報告書の提出について

表記の件について下記の内容で提出いたします。お取り計らい方よろしくお願いいたします。

記

1 事後指導について

(1) 実施日

平成28年7月15日(金) 6校時

(2) 主な内容

社会科の授業で、見学や体験活動をして分かったこと、感じたことを学習新聞にまとめる。

2 送付する資料

(1) 担任撮影の記録写真(6枚)

(2) 児童の作成資料 …学習新聞(11枚)、学習の感想

担当：第6学年 教諭 永井 あやか

TEL 022-399-2841 FAX 022-399-2278

Email akiu.syo@sendai-c.ed.jp

(1) 担任撮影の記録写真

【活動の様子】



竪穴住居の説明を聞く



施設内見学



土器作り



火おこし体験

縄文の森広場着

土器作り

私は2年も土器を作りました。5年生の時は6年生は(木)を作り6年生にたまために作ったので作るのが大変でした。でもうまくできて良かったと思います。




火おこし体験

私は6年生で火おこし体験としてとても面白かったです。遠藤さんがお話をしてくれました。お話を聞いて私も火おこし体験がしたいです。



感想(かんそう)

火おこし体験は、とても面白かったです。遠藤さんの話を聞いて、縄文時代の生活が想像できました。また、土器作りも楽しかったです。



縄文新聞


縄文の家

最初の案内で縄文の家を紹介してもらった。縄文の歴史について学びました。出土品や縄文の家について学びました。縄文時代の生活を想像することができました。



土器作り

今年の土器は去年の2倍の量です。たくさん作ることができて良かったです。



火おこし体験

火おこし体験は、とても面白かったです。遠藤さんの話を聞いて、縄文時代の生活が想像できました。



感想(かんそう)

縄文の森の体験を通して、縄文時代のくらしがわかりました。今後は、縄文時代の生活をさらに詳しく学びたいです。

縄文の森新聞

1. 火おこし

火おこし体験は、とても面白かったです。遠藤さんの話を聞いて、縄文時代の生活が想像できました。



またやりたいたい！おわった後はとても楽しかったです。



2. 土器づくり

土器づくりは、とても面白かったです。遠藤さんの話を聞いて、縄文時代の生活が想像できました。




また行きたい！おわった後はとても楽しかったです。



3. 見学

縄文時代の生活を想像することができました。とても面白かったです。



また行きたい！おわった後はとても楽しかったです。



縄文の森新聞

土器づくり

土器づくりは、とても面白かったです。遠藤さんの話を聞いて、縄文時代の生活が想像できました。




火おこし

火おこし体験は、とても面白かったです。遠藤さんの話を聞いて、縄文時代の生活が想像できました。



見学

縄文時代の生活を想像することができました。とても面白かったです。



名前(農村高等学校)

縄文の木林広場

新聞

楽しかった土器づく

今年は、50までした

で今年も、500まで

大きな土器を作り

ました。とてももちが

大くて作るのがた

いへんでした。でも

うまく作れてよかったです。



火おこし

昨年はまがたまだった

けど、今年も火おこし

をはじめた。やりまし

た。ずいぶん、いいとけ

ちりがでてきて、

あとから、おぼろげで

てきた。たたくと、

きこえてくる。し

た。すよとやっていると

火がでてきていきま

ま。火がついてびっくりし

た。火が一番最初につ

いてうれしかったです。

分かったこと

縄文の木林広場に行

てわかることばかり

くる。いかに、時間を

かけて作るものがあ

ることを知

りた。

感想

わたしは土器と火おこ

しをしましたが、とても

楽しかったです。

名前 ()



縄文の木林広場

探検新聞

縄文時代の家

私は縄文時代の家を見

ました。外はせまそうだ

けど、

中は意

外には

広かた

でも、思い出さうく

来ました。



土器作り

次はみんな、土器作り

をしました。私は作るの

が得意です。でも作り

方全部かきませんが

た。おすてました。

ボラソニアの人に

しく、いろいろなこと

を教えてくださいまし

た。でも、いい体験

でした。

作り (W)



火おこし体験

土器作りが終わると

火おこし体験をやりました。

さいは、せんせん

でかかたけど

だんだん、なれてきて

はやく、できました。

でも、けいりかせん

せんでなく、大変

でした。でも、火

がつきました。とて

も楽しかったです。

名前



縄文新聞

縄文土器づくり

7月14日、秋保小

校の5、6年生で縄

文の木林広場に行

きました。去年も

土器づくりをして

きました。去年も

土器づくりをして

きました。去年も

土器づくりをして

きました。去年も

土器づくりをして

きました。去年も

土器づくりをして

きました。去年も

土器づくりをして

火おこし体験

5年生がまがたま

で火おこし体験

をしました。みんな

火おこし体験を

しました。みんな

火おこし体験を

しました。みんな

火おこし体験を

しました。みんな

火おこし体験を


しました。みんな

火おこし体験を

しました。みんな

火おこし体験を

しました。みんな



まとめ

今回、縄文の木林

広場に行くと、

秋保にもたくさん

の縄文跡があつ

た。昔の人は、何

も、昔の人は、何

も、昔の人は、何

も、昔の人は、何

も、昔の人は、何

も、昔の人は、何

も、昔の人は、何


も、昔の人は、何

も、昔の人は、何

も、昔の人は、何

も、昔の人は、何

名前 ()



〈学習の感想〉

- まが玉作りで、けずるとききれいにけずるところが難しかったです。作ったまが玉は、今も大切にしまっています。
- 外にあった家が縄文時代をととてもよく再現してあった。作品作りが楽しかった。
- 土器作りで、一から形を作って自分オリジナルの土器を作ることができてとてもよかったです。まが玉では、形を作っていくのがすごく楽しかったです。
- まが玉がかたくて、けずるのが大変だった。
- 土器の形を作るのが、大変だったけど楽しかった。縄文時代の家のづくりがすごかった。
- 土器の形を想像するのが難しかった。
- 土器の形や、まが玉の丸っこさを出すのが難しかった。こわれやすいので、こわれないようにするところが難しかった。
- まが玉作りでは、石でけずったり、やすりでみがいたりするのが楽しかったです。土器作りでは、いろいろなアイデアが浮かんできて楽しかったです。